

**STARAX**



**STARAX**



KITCHEN AND FURNITURE  
**ACCESSORIES**





## 1 Kiler Grubu | Larder Group

- 1 Teleskopik Kiler / Telescopic Larder ..... page 16
- 2 Teleskopik Kiler - Frenli / Telescopic Larder - Soft Closing ..... page 20
- 3 Döner Teleskopik Kiler - Frenli / Turning Telescopic Larder - Soft Closing ..... page 24
- 4 Klasik İkiz Kiler / Classic Twin Larder ..... page 30
- 5 Lüks İkiz Kiler / Luxury Twin Larder ..... page 32

Modern mutfakların vazgeçilmez aksesuarı olan kiler sistemleri; erzakların düzenli ve kolay ulaşılabilir bir şekilde saklanması amacı ile tasarlanmıştır.

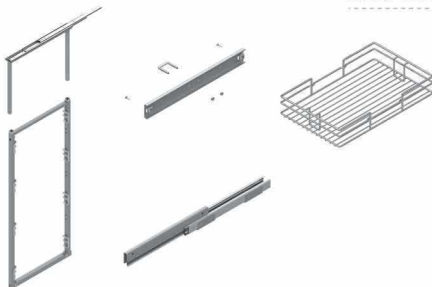
Indispensable accessory for modern kitchens is larder systems, designed food and other items regularly stored and easily accessible manner.



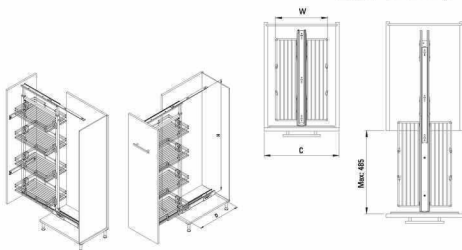
- Taşıyıcı mekanizma ve izleyicide bilyalı teleskopik ray kullanılmıştır.
- Taşıma kapasitesi max 50kg'dır.
- Gövde uzunluğu, modül yüksekliğine uygun ayarlanabilir.
- Gövde, bağlantı elemanları ile modül kapağına monte edilebilir.
- Kapak bağlantı elemanı ile kapak gönye ayan 2 ekseninde ayarlanabilir.
- Sepetler 6 farklı biçimde üretilmiş modül genişliğine uygundur.
- Sepetler gövde üzerine istenen aralıklarda plastik askı elemanları ile sabitlenir.
- Taşıyıcı mekanizma, izleyici ve gövde gri boyalı, sepetler krom kaplamalıdır.

- In the carrier mechanism and top guide, used ball bearing telescopic rail
- Carrying capacity is 50 kg max.
- Body length can be adjusted according to the height of the module.
- Body can be mounted on the module cover with fasteners.
- Door square regulations can be adjustable two axes via door connections parts.
- Six different size of baskets are appropriate to the width of the module.
- Baskets can be fixed to desired height of the frame with plastic hangers.
- Carrier mechanism, top guide and body are painted grey, baskets are chrome plated.

## Ürün Detayı - Product Details



## Teknik Çizim - Technical Drawings





## 2 Sepet - 2 Basket

Product Code	W x D x H (mm)	C (mm)	Box	Volume CBM (m3)	Weight kg.
S-1101	230 x 500 x 600 - 800	300	1	0,064	12,140
S-1102	280 x 500 x 600 - 800	350	1	0,064	12,540
S-1103	330 x 500 x 600 - 800	400	1	0,064	13,125
S-1104	380 x 500 x 600 - 800	450	1	0,064	13,570
S-1105	430 x 500 x 600 - 800	500	1	0,064	13,915
S-1106	480 x 500 x 600 - 800	550	1	0,064	14,540

## 3 Sepet - 3 Basket

Product Code	W x D x H (mm)	C (mm)	Box	Volume CBM (m3)	Weight kg.
S-1107	230 x 500 x 850 - 1100	300	1	0,074	14,260
S-1108	280 x 500 x 850 - 1100	350	1	0,074	14,820
S-1109	330 x 500 x 850 - 1100	400	1	0,074	15,655
S-1110	380 x 500 x 850 - 1100	450	1	0,074	16,280
S-1111	430 x 500 x 850 - 1100	500	1	0,074	16,755
S-1112	480 x 500 x 850 - 1100	550	1	0,074	17,650

## 4 Sepet - 4 Basket

Product Code	W x D x H (mm)	C (mm)	Box	Volume CBM (m3)	Weight kg.
S-1113	230 x 500 x 1100 - 1250	300	1	0,102	16,540
S-1114	280 x 500 x 1100 - 1250	350	1	0,102	17,260
S-1115	330 x 500 x 1100 - 1250	400	1	0,102	18,345
S-1116	380 x 500 x 1100 - 1250	450	1	0,102	19,150
S-1117	430 x 500 x 1100 - 1250	500	1	0,102	19,755
S-1118	480 x 500 x 1100 - 1250	550	1	0,102	20,920

## 4 Sepet - 4 Basket

Product Code	W x D x H (mm)	C (mm)	Box	Volume CBM (m3)	Weight kg.
S-1119	230 x 500 x 1250 - 1400	300	1	0,102	16,730
S-1120	280 x 500 x 1250 - 1400	350	1	0,102	17,050
S-1121	330 x 500 x 1250 - 1400	400	1	0,102	18,535
S-1122	380 x 500 x 1250 - 1400	450	1	0,102	19,340
S-1123	430 x 500 x 1250 - 1400	500	1	0,102	19,945
S-1124	480 x 500 x 1250 - 1400	550	1	0,102	21,110

## 5 Sepet - 5 Basket

Product Code	W x D x H (mm)	C (mm)	Box	Volume CBM (m3)	Weight kg.
S-1125	230 x 500 x 1400 - 1550	300	1	0,126	19,000
S-1126	280 x 500 x 1400 - 1550	350	1	0,126	20,000
S-1127	330 x 500 x 1400 - 1550	400	1	0,126	21,300
S-1128	380 x 500 x 1400 - 1550	450	1	0,126	22,350
S-1129	430 x 500 x 1400 - 1550	500	1	0,126	23,100
S-1130	480 x 500 x 1400 - 1550	550	1	0,126	24,550

## 5 Sepet - 5 Basket

Product Code	W x D x H (mm)	C (mm)	Box	Volume CBM (m3)	Weight kg.
S-1131	230 x 500 x 1550 - 1700	300	1	0,126	18,500
S-1132	280 x 500 x 1550 - 1700	350	1	0,126	20,350
S-1133	330 x 500 x 1550 - 1700	400	1	0,126	21,750
S-1134	380 x 500 x 1550 - 1700	450	1	0,126	22,750
S-1135	430 x 500 x 1550 - 1700	500	1	0,126	23,550
S-1136	480 x 500 x 1550 - 1700	550	1	0,126	25,000

## 6 Sepet - 6 Basket

Product Code	W x D x H (mm)	C (mm)	Box	Volume CBM (m3)	Weight kg.
S-1137	230 x 500 x 1700 - 1850	300	1	0,148	21,450
S-1138	280 x 500 x 1700 - 1850	350	1	0,148	22,550
S-1139	330 x 500 x 1700 - 1850	400	1	0,148	24,150
S-1140	380 x 500 x 1700 - 1850	450	1	0,148	25,350
S-1141	430 x 500 x 1700 - 1850	500	1	0,148	26,250
S-1142	480 x 500 x 1700 - 1850	550	1	0,148	28,000

## 6 Sepet - 6 Basket

Product Code	W x D x H (mm)	C (mm)	Box	Volume CBM (m3)	Weight kg.
S-1143	230 x 500 x 1850 - 2000	300	1	0,148	21,600
S-1144	280 x 500 x 1850 - 2000	350	1	0,148	22,700
S-1145	330 x 500 x 1850 - 2000	400	1	0,148	24,350
S-1146	380 x 500 x 1850 - 2000	450	1	0,148	25,550
S-1147	430 x 500 x 1850 - 2000	500	1	0,148	26,450
S-1148	480 x 500 x 1850 - 2000	550	1	0,148	28,150

## 7 Sepet - 7 Basket

Product Code	W x D x H (mm)	C (mm)	Box	Volume CBM (m3)	Weight kg.
S-1149	230 x 500 x 2000 - 2150	300	1	0,174	23,750
S-1150	280 x 500 x 2000 - 2150	350	1	0,174	25,000
S-1151	330 x 500 x 2000 - 2150	400	1	0,174	26,650
S-1152	380 x 500 x 2000 - 2150	450	1	0,174	28,250
S-1153	430 x 500 x 2000 - 2150	500	1	0,174	29,300
S-1154	480 x 500 x 2000 - 2150	550	1	0,174	31,300

## Teleskopik Kiler Sepetleri - Telescopic Larder Baskets

Product Code	W x D x H (mm)	C (mm)	Box	Volume CBM (m3)	Weight kg.
S-1161	230 x 440 x 75	300	10	0,080	14,500
S-1162	280 x 440 x 75	350	10	0,090	16,100
S-1163	330 x 440 x 75	400	10	0,110	18,600
S-1164	380 x 440 x 75	450	10	0,130	20,400
S-1165	430 x 440 x 75	500	10	0,140	21,700
S-1166	480 x 440 x 75	550	10	0,160	24,500




- Taşıyıcı mekanizma ve izleyicide bulunan soft stop yavaşlatıcı piston ile sessiz ve yavaş kapanma sağlanır.
- Taşıma kapasitesi max 100 kg dir.
- Gövde uzunluğu modül yüksekliğine uygun ayarlanabilir.
- Gövde, bağlantı elemanları ile modül kapağına monte edilebilir
- Kapak, bağlantı elemanı ile kapak gönye ayan 3 ekseninde yapılabilir.
- Sepetler 5 farklı ölçüsünde ile modül genişliğine uygundur.
- Sepetler gövde üzerine istenen aralıklarda plastik askı elemanı ile sabitlenir.
- Taşıyıcı mekanizma, izleyici ve gövde açık gri boyalı, sepetler krom kaplamalıdır.

- Provide silent and smooth closing with SoftStop slower piston placed on carrier mechanism and top guide
- Carrying capacity 100 kg max.
- Body length can be adjusted according to the height of the module.
- Body can be mounted on the module cover with fasteners.
- Door square regulations can be adjustable three axes via door connections parts.
- Five different size of baskets are appropriate to the width of the module.
- Baskets can be fixed to desired height of the frame with plastic hangers.
- Carrier mechanism, top guide and body are painted light grey, baskets are chrome plated.

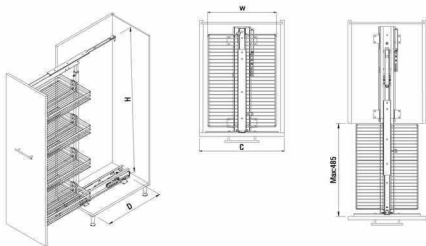




Ürün Detayı - Product Details



Teknik Çizim - Technical Drawings



## 4 Sepet - 4 Basket

Product Code	W x D x H (mm)	C (mm)	Box	Volume CBM (m3)	Weight kg.
S-1319	230 x 500 x 1250 - 1400	300	1	0,102	18,700
S-1320	280 x 500 x 1250 - 1400	350	1	0,102	19,500
S-1321	330 x 500 x 1250 - 1400	400	1	0,102	20,200
S-1322	380 x 500 x 1250 - 1400	450	1	0,102	20,900
S-1323	430 x 500 x 1250 - 1400	500	1	0,102	21,600

## 5 Sepet - 5 Basket

Product Code	W x D x H (mm)	C (mm)	Box	Volume CBM (m3)	Weight kg.
S-1325	230 x 500 x 1400 - 1550	300	1	0,126	21,300
S-1326	280 x 500 x 1400 - 1550	350	1	0,126	22,200
S-1327	330 x 500 x 1400 - 1550	400	1	0,126	23,150
S-1328	380 x 500 x 1400 - 1550	450	1	0,126	24,100
S-1329	430 x 500 x 1400 - 1550	500	1	0,126	25,000

## 5 Sepet - 5 Basket

Product Code	W x D x H (mm)	C (mm)	Box	Volume CBM (m3)	Weight kg.
S-1331	230 x 500 x 1550 - 1700	300	1	0,126	21,500
S-1332	280 x 500 x 1550 - 1700	350	1	0,126	22,400
S-1333	330 x 500 x 1550 - 1700	400	1	0,126	23,350
S-1334	380 x 500 x 1550 - 1700	450	1	0,126	24,300
S-1335	430 x 500 x 1550 - 1700	500	1	0,126	25,200

## 6 Sepet - 6 Basket

Product Code	W x D x H (mm)	C (mm)	Box	Volume CBM (m3)	Weight kg.
S-1337	230 x 500 x 1700 - 1850	300	1	0,148	23,900
S-1338	280 x 500 x 1700 - 1850	350	1	0,148	25,000
S-1339	330 x 500 x 1700 - 1850	400	1	0,148	26,100
S-1340	380 x 500 x 1700 - 1850	450	1	0,148	27,200
S-1341	430 x 500 x 1700 - 1850	500	1	0,148	28,300

## 6 Sepet - 6 Basket

Product Code	W x D x H (mm)	C (mm)	Box	Volume CBM (m3)	Weight kg.
S-1343	230 x 500 x 1850 - 2000	300	1	0,148	24,100
S-1344	280 x 500 x 1850 - 2000	350	1	0,148	25,200
S-1345	330 x 500 x 1850 - 2000	400	1	0,148	26,300
S-1346	380 x 500 x 1850 - 2000	450	1	0,148	27,400
S-1347	430 x 500 x 1850 - 2000	500	1	0,148	28,500

## Teleskopik Kiler Sepetleri - Telescopic Larder Baskets

Product Code	W x D x H (mm)	C (mm)	Box	Volume CBM (m3)	Weight kg.
S-1361	230 x 445 x 83	300	1	0,008	1,750
S-1362	280 x 445 x 83	350	1	0,011	1,800
S-1363	330 x 445 x 83	400	1	0,013	2,050
S-1364	380 x 445 x 83	450	1	0,015	2,250
S-1365	430 x 445 x 83	500	1	0,017	2,400






- Her iki yöne 90° dönebilen taşıyıcı mekanizması, kullanım kolaylığı sağlamaktadır.
- Taşıyıcı mekanizma ve izleyicide bulunan Soft Stop yavaşlatıcı pistonu ile sessiz ve yavaş kapanma sağlanır.
- Taşınma kapasitesi max 100 kg'dır.
- Gövde uzunluğu modül yüksekliğine uygun ayarlanabilir.
- Gövde, bağlantı elemanları ile modül kapağına monte edilebilir.
- Kapak, bağlantı elemanı ile kapak gönye ayan 3 ekseninde yapılabilir.
- Sepetler 5 farklı ölçüsü ile modül genişliğine uygundur.
- Sepetler gövde üzerine istenilen aralıklarda plastik askı elemanı ile sabitlenir.
- Taşıyıcı mekanizma, izleyici ve gövde açık gri boyalı, sepetler krom kaplamalıdır.





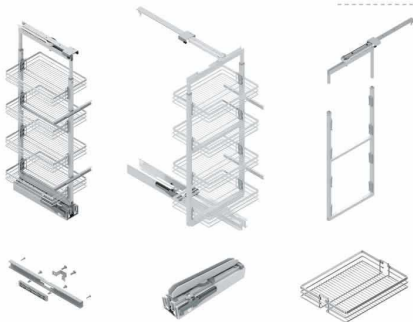
- Both directions carrier 90° swivel mechanism provides ease of use.
- Provide silent and smooth closing with SoftStop slower piston placed on carrier mechanism and top guide
- Carrying capacity 100 kg max.
- Body length can be adjusted according to the height of the module.
- Door square regulations can be adjustable three axes via door connections parts ,
- Five different size of baskets are appropriate to the width of the module.
- Baskets can be fixed to desired height of the frame with plastic hangers.
- Carrier mechanism, top guide and body are painted light grey, baskets are chrome plated.



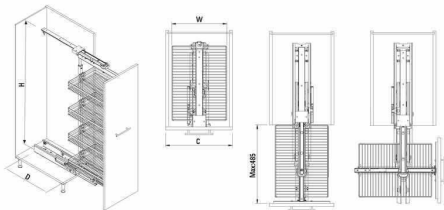




Ürün Detayı - Product Details



Teknik Çizim - Technical Drawings



## 4 Sepet - 4 Basket

Product Code	W x D x H (mm)	C (mm)	Box	Volume CBM (m3)	Weight kg.
S-1419	230 x 500 x 1250 - 1400	300	1	0,102	24,050
S-1420	280 x 500 x 1250 - 1400	350	1	0,102	24,800
S-1421	330 x 500 x 1250 - 1400	400	1	0,102	25,500
S-1422	380 x 500 x 1250 - 1400	450	1	0,102	26,200
S-1423	430 x 500 x 1250 - 1400	500	1	0,102	26,900

## 5 Sepet - 5 Basket

Product Code	W x D x H (mm)	C (mm)	Box	Volume CBM (m3)	Weight kg.
S-1425	230 x 500 x 1400 - 1550	300	1	0,126	26,850
S-1426	280 x 500 x 1400 - 1550	350	1	0,126	27,600
S-1427	330 x 500 x 1400 - 1550	400	1	0,126	28,500
S-1428	380 x 500 x 1400 - 1550	450	1	0,126	29,400
S-1429	430 x 500 x 1400 - 1550	500	1	0,126	30,350

## 5 Sepet - 5 Basket

Product Code	W x D x H (mm)	C (mm)	Box	Volume CBM (m3)	Weight kg.
S-1431	230 x 500 x 1550 - 1700	300	1	0,126	26,850
S-1432	280 x 500 x 1550 - 1700	350	1	0,126	27,750
S-1433	330 x 500 x 1550 - 1700	400	1	0,126	28,700
S-1434	380 x 500 x 1550 - 1700	450	1	0,126	29,650
S-1435	430 x 500 x 1550 - 1700	500	1	0,126	30,500

## 6 Sepet - 6 Basket

Product Code	W x D x H (mm)	C (mm)	Box	Volume CBM (m3)	Weight kg.
S-1437	230 x 500 x 1700 - 1850	300	1	0,148	29,250
S-1438	280 x 500 x 1700 - 1850	350	1	0,148	30,350
S-1439	330 x 500 x 1700 - 1850	400	1	0,148	31,450
S-1440	380 x 500 x 1700 - 1850	450	1	0,148	32,550
S-1441	430 x 500 x 1700 - 1850	500	1	0,148	33,650

## 6 Sepet - 6 Basket

Product Code	W x D x H (mm)	C (mm)	Box	Volume CBM (m3)	Weight kg.
S-1443	230 x 500 x 1850 - 2000	300	1	0,148	29,450
S-1444	280 x 500 x 1850 - 2000	350	1	0,148	30,550
S-1445	330 x 500 x 1850 - 2000	400	1	0,148	31,650
S-1446	380 x 500 x 1850 - 2000	450	1	0,148	32,750
S-1447	430 x 500 x 1850 - 2000	500	1	0,148	33,850

## Döner Teleskopik Kiler Sepetleri - Turning Telescopic Larder Baskets

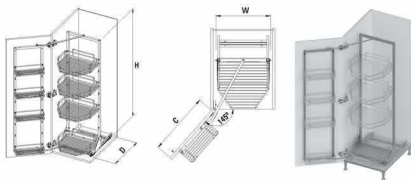
Product Code	W x D x H (mm)	C (mm)	Box	Volume CBM (m3)	Weight kg.
S-1361	230 x 445 x 83	300	1	0,008	1,750
S-1362	280 x 445 x 83	350	1	0,011	1,900
S-1363	330 x 445 x 83	400	1	0,013	2,050
S-1364	380 x 445 x 83	450	1	0,015	2,250
S-1365	430 x 445 x 83	500	1	0,017	2,400



Klasik İkiz Kiler (450 mm) - Classic Twin Larder (450 mm)

Product Code	W x D x H (mm)	C (mm)	Box	Volume CBM (m3)	Weight kg
S-1201	380 x 540 x 1250	450	1	0,090	19,000

- Taşıyıcı mekanizmada bilyalı ray kullanılmıştır.
- Taşıma kapasitesi; arka gövde için max 50kg, kapak iskeleti için max 20kg dir.
- Montajlı kapak üst dolaplarda kullanılır.
- 450mm modüde sağ ve sol yöne teki, 900mm modüde ikili olarak kullanılır.
- Kapak açıldığında arka gövde öne gelic, sepet içine kolay erişim sağlanır.
- Taşıyıcı mekanizma ve gövde gri boyalı, sepetler krom kaplamalıdır.

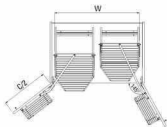




Klasik İki Z Kiler (900 mm) - Classic Twin Larder (900 mm)

Product Code	W x D x H (mm)	C (mm)	Z Box	Volume CBM (H2)	Weight kg.
S-1202	760 x 540 x 1250	900	1	0,180	38,000

- In the carnis mechanism used ball bearing rail
- Carrying capacity for back body 50kg max, for door frame 20kg max.
- Available hinged top cabinets with door
- 450mm single module to the right and left directions, used as a dual 900mm module.
- When the door is open back body comes to front, provides easy access to the basket.
- Baskets can be fixed to desired height of the frame with metal hangers.
- Carnis mechanism, top guide and body are painted grey, baskets are chrome plated.

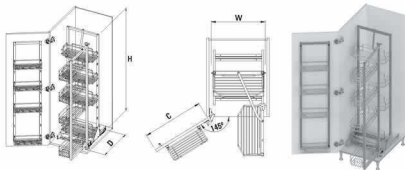




Lüks İkiz Kiler (450 mm) - Lüks Twin Larder (450 mm)

Product Code	W x D x H (mm)	C (mm)	Box	Volume CBM (m <sup>3</sup> )	Weight kg
S-1211	380 x 540 x 1260 - 1300	450	1	0,090	24,000

- Taşıyıcı mekanizmada bilyalı ray kullanılmıştır.
- Taşıma kapasitesi; arka gövde için max 50 kg, ön gövde için 30 kg, kapak iskeleti için max 20kg dir.
- Montajı ve üst dolaplarda kullanılır.
- 450mm modülde sağ ve sol yöne tekli,900mm modülde ikili olarak kullanılır.
- Gövde ön kısmı açıldığında arka gövde öne gelir, sepet içine kolay erişim sağlanır.
- Sepetler gövde üzerine istenen aralıklarda metal askı elemanı ile sabitlenir.
- Taşıyıcı mekanizma ve gövde gri boyalı, sepetler krom kaplamalıdır.

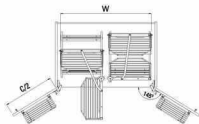
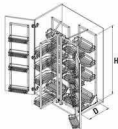




Lüks İki Kiler (900 mm) - Lix Twin Larder (900 mm)

Product Code	W x D x H (mm)	C (mm)	2 Box	Volume (DM <sup>3</sup> )	Weight (kg)
S-1212	760 x 540 x 1260 - 1300	900	1	0,180	48,000

- In the carrier mechanism used ball bearing rail
  - Carrying capacity for back body 50kg max, for front body 30 kg, for door frame 20kg max.
  - Available hinged top cabinets with door.
  - 450mm single module to the right and left directions, used as a dual 900mm module. When front of the body opens, back body comes to front, provides easy access to the basket.
  - Baskets can be fixed to desired height of the frame with metal hangers.
- Carrier mechanism, top guide and body are painted grey, baskets are chrome plated







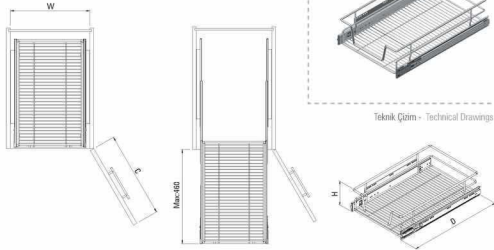
## 2 Tezgah Altı Grubu | Under-Workbench Group

1	Bağımsız Teleskopik Raylı Çekmece - Frenli / Independent Drawer With Telescopic Rail - Soft Closing	page 36
2	Bağımsız Alüminyum Çekmece - Frenli / Aluminium Independent Drawer - Soft Closing	page 37
3	Bağımsız Alüminyum Fonksiyonel Çekmece - Frenli / Aluminium Independent Functional Drawer - Soft Closing	page 38
4	Kapağa Monte Teleskopik Raylı Çekmece - Frenli / Drawer With Rail Mounted To Lid (Soft Closing)	page 39
5	Kapağa Monte Alüminyum Çekmece - Frenli / Aluminium Drawer Mounted To Lid - Soft Closing	page 40
6	Kapağa Monte Alüminyum Fonksiyonel Çekmece - Frenli / Aluminium Functional Drawer Mounted To Lid - Soft Closing	page 41
7	Bağımsız Eyye Altı Teleskopik Raylı Çekmece - Frenli / Independent Under-Sink Full-Extension Drawer With Rail - Soft Closing	page 42
8	Kapağa Monte Eyye Altı Teleskopik Raylı Çekmece - Frenli / Under-Sink Drawer Mounted To Lid - Soft Closing	page 43
9	Bağımsız Alüminyum Eyye Altı Çekmece - Frenli / Aluminium Independent Under-Sink Drawer - Soft Closing	page 44
10	Kapağa Monte Alüminyum Eyye Altı Çekmece - Frenli / Aluminium Under-Sink Drawer Mounted To Lid - Soft Closing	page 45
11	Tezgah Altı 2 Sepetli Şişelikli Ünite - Frenli / Under-Workbench Unit With 2 Baskets and Bottle Division - Soft Closing	page 46
12	Tezgah Altı 3 Sepetli Şişelikli Ünite - Frenli / Under-Workbench Unit With 3 Baskets and Bottle Division - Soft Closing	page 47
13	Tezgah Altı Ekmeçlik Ünitesi - Frenli / Under-Workbench Unit With Bread Holder - Soft Closing	page 48
14	Tabak Bölme Tezgah Altı Ünite - Frenli / Under-Workbench Unit With Plate Division - Soft Closing	page 49
15	Tabak Bardak Bölme Tezgah Altı Ünite - Frenli / Under-Workbench Unit With Plate-Glass Division - Soft Closing	page 50
16	Bağımsız Teleskopik Raylı Tabaklık - Frenli / Plate Holder With Rail - Soft Closing	page 51
17	Kapağa Monte Teleskopik Raylı Tabaklık - Frenli / Plate Holder With Rail Mounted To Lid - Soft Closing	page 52
18	Plastik Kaşık / Plastic Spoon Holder	page 53
19	Şişe Bölme Alüminyum Tezgah Altı Ünite - Frenli / Aluminium Under Workbench Unit With Bottle Division - Soft Closing	page 54
20	Bıçak-Kaşık ve Şişe Bölme Alüminyum Tezgah Altı Ünite - Frenli / Aluminium Under Workbench Unit With Division For Knives, Spoons and Bottles - Soft Closing	page 55
21	Yandan Raylı Şişelik - Frenli / Bottle Holder With Side Rail - Soft Closing	page 56
22	Alttan Raylı Şişelik - Frenli / Bottle Holder With Bottom Rail - Soft Closing	page 57
23	Tandem Raylı Şişelik - Frenli / Bottle Holder With Tandem Rail - Soft Closing	page 58
24	Yandan Raylı Alüminyum Şişelik - Frenli / Aluminium Bottle Holder With Side Rail - Soft Closing	page 59
25	Yandan Raylı Deterjanlık - Frenli / Detergent Holder With Side Rail - Soft Closing	page 60
26	Alttan Raylı Deterjanlık - Frenli / Detergent Holder With Bottom Rail Soft Closing	page 61
27	Tandem Raylı Deterjanlık - Frenli / Detergent Holder With Tandem Rail - Soft Closing	page 62
28	Alttan Raylı Alüminyum Deterjanlık - Frenli / Aluminium Detergent Holder With Bottom Rail - Soft Closing	page 63
29	Yandan Raylı Ünite (45 Derece) - Frenli / Unit With Side Rail (45 Degrees) - Soft Closing	page 64
30	Yandan Raylı Ünite (90 Derece) - Frenli / Unit With Side Rail (90 Degrees) - Soft Closing	page 65
31	Raylı Tüppük / Tube Puller With Rail	page 66
32	Çöp Kovası 10 Lt / Waste Bin 10 Lt	page 67
33	Bağımsız Teleskopik Raylı Çöp Kovası 16 Lt / Independent Waste Bin With Telescopic Rail 16 Lt	page 68
34	Bağımsız Teleskopik Raylı Çöp Kovası 24 Lt / Independent Waste Bin With Telescopic Rail 24 Lt	page 69
35	Bağımsız Teleskopik Raylı Çöp Kovası 32 Lt / Independent Waste Bin With Telescopic Rail 32 Lt	page 70
36	Kapağa Monte Teleskopik Raylı Çöp Kovası 32 Lt / Waste Bin Mounted To Lid With Telescopic Rail 32 Lt	page 71
37	Alüminyum Eyye Altı / Aluminium Tray For Under Sink	page 72
38	Kaydırmaz Çekmece Örtüsü / Skidproof Drawer Cover Roll	page 73



- Tezgah altında, menteşeli kapaklı dolaplarda kullanıma uygundur.
- Taşınma kapasitesi 45kg dir.
- Yavaş ve sessiz kapanma sağlayan Soft Closing teleskopik ray kullanılmıştır.
- Ray üzerinde hızlı ve kolay montaj sağlayan klipsler bulunmaktadır.
- Ray genişliği, besleme parçası kullanılmadan her iki yönde modül çalışabilmesine imkan verir.
- 9 farklı modül genişliğine uygun sepetler krom kaplamalıdır.

- Available under-workbench hinged cabinets with door.
- Carrying capacity 45 kg.
- Provides silent and smooth closing with Soft Closing telescopic rails are used.
- Clips are available on the rail allows fast and easy installation.
- Rail width, may allows to work module door both of sides without any support parts.
- 9 different module widths appropriate baskets are chrome plated.



Product Code	W x D x H (mm)	C (mm)	Yüze Kaplaması - Surface Plated	Box	Volume (DM m3)	Weight kg.
S-2007	312 - 316 x 500 x 130	350	Krom / Chrome	1	0,017	4,000
S-2008	362 - 366 x 500 x 130	400	Krom / Chrome	1	0,020	4,150
S-2009	412 - 416 x 500 x 130	450	Krom / Chrome	1	0,023	4,350
S-2010	462 - 466 x 500 x 130	500	Krom / Chrome	1	0,026	4,550
S-2011	512 - 516 x 500 x 130	550	Krom / Chrome	1	0,029	4,750
S-2012	562 - 566 x 500 x 130	600	Krom / Chrome	1	0,032	4,950
S-2021	662 - 666 x 500 x 130	700	Krom / Chrome	1	0,036	5,760
S-2022	762 - 766 x 500 x 130	800	Krom / Chrome	1	0,044	6,110
S-2023	862 - 866 x 500 x 130	900	Krom / Chrome	1	0,051	6,480

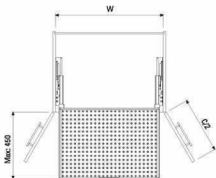
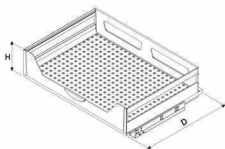


- Tezgah altında, menteşeli kapaklı dolaplarda kullanıma uygundur.
- Taşıma kapasitesi 35kg dir.
- Yavaş ve sessiz kapanma sağlayan Soft Closing tandem ray kullanılmıştır.
- Ray genişliği, besleme parçası kullanılmadan her iki yönde modül kapağı çalışabilmesine imkan verir.
- 5 farklı modül genişliğine uygun sepetler eloksall kaplamalı alüminyum sac ve profilden üretilmiştir.

- Available under-workbench hinged cabinets with door.
- Carrying capacity 35 kg.
- Provide silent and smooth closing with Soft Closing tandem rails are used.
- Rail width, may allows to work module door both of sides without any support parts.
- 5 different modules to the width suitable baskets produce anodized coated aluminum sheet and profile.



Teknik Çizim - Technical Drawings

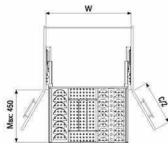
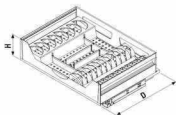


Product Code	W x D x H (mm)	C (mm)	Yüzey Kaplama - Surface Plated	Box	Volume CSM (m <sup>3</sup> )	Weight kg
S-2702	564 x 430 x 150	600	Eloksall / Anodizing	1	0,039	4,500
S-2703	664 x 430 x 150	700	Eloksall / Anodizing	1	0,046	4,800
S-2704	764 x 430 x 150	800	Eloksall / Anodizing	1	0,053	5,100
S-2705	864 x 430 x 150	900	Eloksall / Anodizing	1	0,060	5,400



- Tezgah altında, monteçelî kapaklı dolaplarda kullanıma uygundur.
- Taşma kapasitesi 35kg'dır.
- Yavaş ve sessiz kapanma sağlayan Soft Closing tandem ray kullanılmıştır.
- Ray genişliği, beşleme parçası kullanılmadan her iki yönde modül kapak çalışabilmesine imkan verir.
- Sepet içindeki fonksiyonel bölmeler mutfak gereçlerinin düzenli saklanması sağlar.
- 4 farklı modül genişliğine uygun sepetler eloksall kaplamalı alüminyum sac ve profilden üretilmiştir.

- Available under-workbench hinged cabinets with door.
- Carrying capacity 35 kg.
- Provide silent and smooth closing with Soft Closing tandem rails are used.
- Rail width, may allows to work module door both of sides without any support parts.
- Functional compartments within the basket keeps utensils regularly.
- 4 different modules to the width suitable baskets produce anodized coated aluminum sheet and profile.

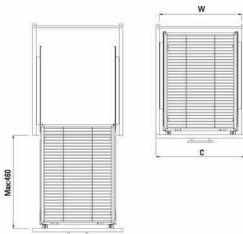


Product Code	W x D x H (mm)	C (mm)	Yüzey Kaplaması - Surface Plated	Box	Volume CBM (m3)	Weight kg.
S-2711	564 x 430 x 150	600	Eloksall / Anodizing	1	0,038	5,600
S-2712	664 x 430 x 150	700	Eloksall / Anodizing	1	0,045	5,900
S-2713	764 x 430 x 150	800	Eloksall / Anodizing	1	0,051	6,200
S-2714	864 x 430 x 150	900	Eloksall / Anodizing	1	0,058	6,500



- Tezgah altı dolaplarda kullanıma uygundur.
- Kapak bağlantı elemanları ile modül kapağına monte edilir, kapak gönye ayarı 3 eksenle yapılabilir.
- Taşıma kapasitesi 45kg'dır.
- Yavaş ve sessiz kapanma sağlayan Soft Closing teleskopik ray kullanılmaktadır.
- Ray üzerinde hızlı ve kolay montaj sağlayan kipsler bulunmaktadır.
- 9 farklı modül genişliğine uygun sepetler krom kaplamalıdır.

- Available under-workbench cabinets.
- Door fasteners are mounted on the module cover, the cover can be set three axis for square.
- Carrying capacity 45 kg.
- Provide silent and smooth closing with Soft Closing telescopic rails are used
- Clips are available on the rail allow fast and easy installation.
- 9 different module widths appropriate baskets are chrome plated



Teknik Çizim - Technical Drawings




Product Code	W x D x H (mm)	C (mm)	Yüzey Kaplama - Surface Plated	Box	Hacim CBM (m <sup>3</sup> )	Weight Kg.
S-2057	312 - 316 x 520 x 130	350	Krom / Chrome	1	0,017	4,350
S-2058	362 - 366 x 520 x 130	400	Krom / Chrome	1	0,020	4,500
S-2059	412 - 416 x 520 x 130	450	Krom / Chrome	1	0,023	4,850
S-2060	462 - 466 x 520 x 130	500	Krom / Chrome	1	0,026	5,200
S-2061	512 - 516 x 520 x 130	550	Krom / Chrome	1	0,029	5,550
S-2062	562 - 566 x 520 x 130	600	Krom / Chrome	1	0,032	5,900
S-2071	662 - 666 x 520 x 130	700	Krom / Chrome	1	0,038	6,110
S-2072	762 - 766 x 520 x 130	800	Krom / Chrome	1	0,044	6,460
S-2073	862 - 866 x 520 x 130	900	Krom / Chrome	1	0,051	6,810



- Tezgah altı dolaplarda kullanıma uygundur.
- Sepet modül kapağına monte edilir, kapak gönye ayan 2 ekseninde yapılabilir.
- Taşıma kapasitesi 35kg'dır.
- Yavaş ve sessiz kapanma sağlayan Soft Closing tandem ray kullanılmıştır.
- 5 farklı modül genişliğine uygun sepetler eloksall kaplamalı alüminyum sac ve profillerle üretilmiştir.

- Available under-workbench cabinets.
- Basket is mounted on the module cover, the cover can be set two axis for square.
- Carrying capacity 35 kg.
- Provide silent and smooth closing with Soft Closing tandem rails are used
- 5 different modules to the width suitable baskets produce anodized coated aluminum sheet and profile.

## Teknik Çizim - Technical Drawings




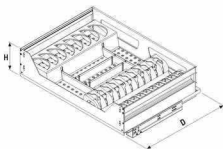
Product Code	W x D x H (mm)	C (mm)	Yüzey Kaplaması - Surface Pictel	Box	Volume CBM (m <sup>3</sup> )	Weight kg
S-2722	564 x 430 x 150	600	Eloksall / Anodising	1	0,039	4,500
S-2723	664 x 430 x 150	700	Eloksall / Anodising	1	0,046	4,700
S-2724	764 x 430 x 150	800	Eloksall / Anodising	1	0,053	4,900
S-2725	864 x 430 x 150	900	Eloksall / Anodising	1	0,060	5,100



- Tezgah altı dolaplarda kullanıma uygundur.
- Sepet modül kapağa monte edilir, kapak gönye ayan 2 eksenide yapılabilir.
- Taşınma kapasitesi 35kg dir.
- Yavaş ve sessiz kapanma sağlayan Soft Closing tandem ray kullanılmıştır.
- Sepet içindeki fonksiyonel bölmeler mutfak gereçlerinin düzenli saklanması sağlar.
- 5 farklı modül genişliğine uygun sepetler eloksall kaplanmış alüminyum sac ve profilden üretilmiştir.

- Available under-workbench cabinets.
- Basket is mounted on the module cover, the cover can be set two axis for square.
- Carrying capacity 35 kg.
- Provide silent and smooth closing with Soft Closing tandem rails are used
- Functional compartments within the basket keeps utensils regularly.
- 5 different modules to the width suitable baskets produce anodized coated aluminum sheet and profile.

#### Teknik Çizim - Technical Drawings



Product Code	W x D x H (mm)	C (mm)	Yüzey Kaplama - Surface Plated	Box	Volume CBM (m <sup>3</sup> )	Yiğirli kg
S-2731	564 x 430 x 150	800	Eloksall / Anodizing	1	0,039	6,400
S-2732	664 x 430 x 150	700	Eloksall / Anodizing	1	0,048	6,800
S-2733	764 x 430 x 150	800	Eloksall / Anodizing	1	0,053	6,800
S-2734	864 x 430 x 150	900	Eloksall / Anodizing	1	0,061	7,000

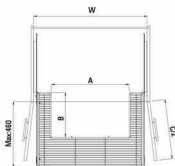
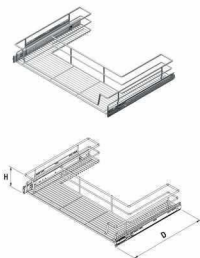




- Evye altı ve menteşeli kapaklı dolaplarda kullanıma uygundur.
- Sepetin arka kısmında evye gider borularının geçebileceği boşluk bulunmaktadır.
- Evye altı dolabında extra kullanım alanı sağlar.
- Tağıma kapasitesi 45kg dir.
- Yavaş ve sessiz kapanma sağlayan Soft Closing teleskopik ray kullanılmıřtır.
- Ray geniřliđi, besleme parçası kullanmadan her iki yönde modül kapalı çalışabilmesine imkan verir.
- 2 farklı modül geniřliđine uygun sepetler krom kaplamalıdır.

- Available under-sink and hinged cabinets with door.
- There is space for sink waste pipes passing behind of basket.
- Provides extra usage under-sink cabinet.
- Carrying capacity 45 kg.
- Provide silent and smooth closing with Soft Closing telescopic rails are used
- Clips are available on the rail allows fast and easy installation.
- Rail width, may allow to work module door both of the sides without any support parts.
- 2 different module widths appropriate baskets are chrome plated

## Teknik Çizim - Technical Drawings




Product Code	W x D x H (mm)	A	B	C (mm)	Yüzey Kaplaması - Surface Plated	Box	Hölme CBM (m <sup>3</sup> )	Weight kg.
S-2081	762 - 766 x 500 x 130	525	300	800	Krom / Chrome	1	0,044	6,110
S-2082	862 - 866 x 500 x 130	625	300	900	Krom / Chrome	1	0,051	6,460



- Evye altı dolaplarında kullanıma uygundur.
- Sepetin arka kısmında evye gider borularının geçileceği boşluk bulunmaktadır.
- Evye altı dolabında extra kullanım alanı sağlar.
- Kapağın bağlama elemanları ile modül kapağına monte edilir, kapak gönye ayarı 3 eksende yapılabilir.
- Taşıma kapasitesi 45kg'dır.
- Yavaş ve sessiz kapanma sağlayan Soft Closing teleskopik ray kullanılmıştır.
- Ray üzerinde hızlı ve kolay montaj sağlayan kılıpsız bulunmaktadır.
- Ray genişliği, besleme parçası kullanılmadan her iki yönde modül kapağı çalışabilmesine imkan verir.
- 2 farklı modül genişliğine uygun sepetler krom kaplamalıdır.

- Available under-sink cabinets.
- There is space for sink waste pipes passing behind of basket.
- Provides extra usage under-sink cabinet.
- Door fasteners are mounted on the module cover, the cover can be set three axis for square.
- Carrying capacity 45 kg.
- Provide silent and smooth closing with Soft Closing telescopic rails are used.
- Clips are available on the rail allows fast and easy installation.
- Rail width, may allows to work module door both of sides without any support parts.
- 2 different module widths appropriate baskets are chrome plated.



Teknik Çizim - Technical Drawings



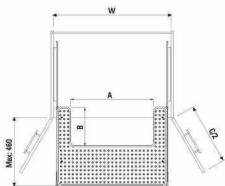
Product Code	W x D x H (mm)	A	B	C (mm)	Yüzey Kaplaması - Surface Plated	Box	Volumü CBM (m3)	Weight kg.
S-2085	762 - 766 x 520 x 130	525	300	800	Krom / Chrome	1	0,044	6,460
S-2086	862 - 866 x 520 x 130	625	300	900	Krom / Chrome	1	0,051	6,810



- Eveye altı ve menteşeli kapaklı dolaplarda kullanıma uygundur.
- Sepetin arka kısmında eveye gider borularının geçebileceği boşluk bulunmaktadır.
- Eveye altı dolabında extra kullanıma alanı sağlar.
- Taşıma kapasitesi 45kg'dır.
- Yavaş ve sessiz kapanma sağlayan Soft Closing teleskopik ray kullanılmıştır.
- Ray genişliği, besleme parçası kullanmadan her iki yönde modül kapayı çalışabilmesine imkan verir.
- 2 farklı modül genişliğine uygun sepetler eloksallı kaplamalı sac ve profilden üretilmiştir.

- Available under-sink and hinged cabinets with door.
- There is space for sink waste pipes passing behind of basket.
- Provides extra usage under-sink cabinet.
- Carrying capacity 45 kg.
- Provide silent and smooth closing with Soft Closing telescopic rails are used.
- Rail width, may allows to work module door both of sides without any support parts.
- 2 different modules to the width suitable baskets: produce anodized coated aluminum sheet and profile.

Teknik Çizim - Technical Drawings

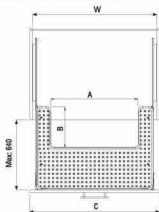


Product Code	W x D x H (mm)	A	B	C (mm)	Yüzey Kaplaması - Surface Plated	Box	Hacim CBM (m3)	Weight kg.
S-2741	784 x 500 x 150	530	310	800	Eloksallı / Anodizing	1	0,048	5,200
S-2742	864 x 500 x 150	530	310	900	Eloksallı / Anodizing	1	0,055	5,400

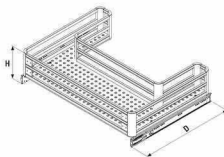


- Eveye altı dolaplarda kullanıma uygundur.
- Sepetin arka kısmında eveye gider borularının geçebileceği boşluk bulunmaktadır.
- Eveye altı dolabında extra kullanım alanı sağlar.
- Kapak bağlantı elemanları ile modül kapağına monte edilir, kapak görünüşü aynı 2 eksenli yapılabilir.
- Taşıma kapasitesi 45kg'dir.
- Yavaş ve sessiz kapanma sağlayan Soft Closing teleskopik ray kullanılmıştır.
- Ray genişliği, besleme parçası kullanmadan her iki yönde modül kapağı çalışabilmesine imkan verir.
- 2 farklı modül genişliğine uygun sepetler alüminyum sac ve profilden üretilmiştir.

- Available under-sink cabinets.
- There is space for sink waste pipes passing behind of basket.
- Provides extra usage under-sink cabinet.
- Door fasteners are mounted on the module cover, the cover can be set three axis for square.
- Carrying capacity 45 kg.
- Provide silent and smooth closing with Soft Closing telescopic rails are used.
- Rail width, may allows to work module door both of sides without any support parts.
- 2 different modules to the width suitable baskets produce anodized coated aluminum sheet and profile.



Teknik Çizim - Technical Drawings



Product Code	W x D x H (mm)	A	B	C (mm)	Yüzey Kaplaması - Surface Plating	Box	Hacim CBM (m <sup>3</sup> )	Weight kg.
S-2751	764 x 600 x 150	530	310	800	Elektal / Anodizing	1	0,048	5,200
S-2752	864 x 500 x 150	530	310	900	Elektal / Anodizing	1	0,055	5,400

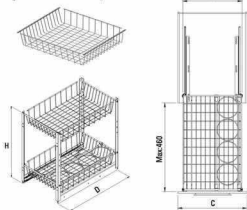


- Tezgah altında, menteşeli kapaklı dolaplarda yada modül kapağına monte edilerek kullanılır.
- Taşıma kapasitesi 45kg'dır.
- Yavaş ve sessiz kapanma sağlayan Soft Closing teleskopik ray kullanılmıştır.
- Demonte şişelik bölme'li alt ve üst sepet mekanizmaya monte edilerek kullanılır.
- Taşıyıcı mekanizma modül kapağına monte edilebilir.
- 7 farklı modül genişliğine uygun sepetler krom kaplamalı, taşıyıcı mekanizma gri boyalıdır.

- Available under-workbench hinged cabinets with door or mounted module covers.
- Carrying capacity 45 kg.
- Provide silent and smooth closing with Soft Closing telescopic rails are used.
- Unmounted bottle division can be fixed on the upper and lower basket mechanism.
- Carrier mechanism can be mount module door.
- 7 different modules to the width suitable baskets are chrome plated, carrier mechanism is grey painted.



## Teknik Çizim - Technical Drawings



Product Code	W x D x H (mm)	C (mm)	Yüze Kaplama / Renği - Surface Plated / Color		Box	Volume CBM (m <sup>3</sup> )	Weight kg
			Sepet - Basket	Mekanizma - Mechanism			
S-2100	210 x 500 x 520	300	Krom / Chrome	Gri / Grey	1	0,029	5,000
S-2101	260 x 500 x 520	350	Krom / Chrome	Gri / Grey	1	0,029	5,200
S-2102	310 x 500 x 520	400	Krom / Chrome	Gri / Grey	1	0,029	5,450
S-2103	360 x 500 x 520	450	Krom / Chrome	Gri / Grey	1	0,029	5,700
S-2104	410 x 500 x 520	500	Krom / Chrome	Gri / Grey	1	0,029	5,650
S-2105	460 x 500 x 520	550	Krom / Chrome	Gri / Grey	1	0,029	6,225
S-2106	510 x 500 x 520	600	Krom / Chrome	Gri / Grey	1	0,029	6,500



- Tezgah altında, menteşeli kapaklı dolaplarda yada modül kapağına monte edilerek kullanılır.
- Taşıma kapasitesi 45kg'dır.
- Yavaş ve sessiz kapanma sağlayan Soft Closing teleskopik ray kullanılmıştır.
- Demonte şişelik bölmeli orta, alt ve üst sepet mekanizmaya monte edilerek kullanılır.
- Taşıyıcı mekanizma modül kapağına monte edilebilir.
- 7 farklı modül genişliğine uygun sepetler krom kaplamalı, taşıyıcı mekanizma gri boyalıdır.

- Available under-workbench hinged cabinets with door or mounted module covers.
- Carrying capacity 45 kg.
- Provide silent and smooth closing with Soft Closing telescopic rails are used.
- Unmounted bottle division can be fixed on the middle basket, upper and lower basket can be fixed to mechanism.
- Carrier mechanism can be mount module door.
- 7 different modules to the width suitable baskets are chrome plated, carrier mechanism is grey painted.

## Teknik Çizim - Technical Drawings



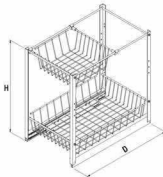
Product Code	W x D x H (mm)	C (mm)	Yüzey Kaplaması / Rengi - Surface Plated / Color	Mekanizma - Mechanism	Box	Volume CBM (m <sup>3</sup> )	Weight kg
S-2120	210 x 500 x 520	300	Krom / Chrome	Gr / Grey	1	0,029	5,100
S-2121	260 x 500 x 520	350	Krom / Chrome	Gr / Grey	1	0,029	5,520
S-2122	310 x 500 x 520	400	Krom / Chrome	Gr / Grey	1	0,029	5,940
S-2123	360 x 500 x 520	450	Krom / Chrome	Gr / Grey	1	0,029	6,360
S-2124	410 x 500 x 520	500	Krom / Chrome	Gr / Grey	1	0,029	6,780
S-2125	460 x 500 x 520	550	Krom / Chrome	Gr / Grey	1	0,029	7,200
S-2126	510 x 500 x 520	600	Krom / Chrome	Gr / Grey	1	0,029	7,620



- Tezgah altında, menteşeli kapaklı dolaplarda yada modül kapağına monte edilerek kullanılır.
- Taşıma kapasitesi 45kg dr.
- Yavaş ve sessiz kapanma sağlayan Soft Closing teleskopik ray kullanılmıştır.
- Demonte alt ve üst sepet mekanizmaya monte edilerek kullanılır.
- Sağlıklı saklama ortamı sağlayan ekmeğe üst sepete kolayca bağlanır.
- Taşıyıcı mekanizma modül kapağına monte edilebilir.
- 4 farklı modül genişliğine uygun sepetler krom kaplamalı, taşıyıcı mekanizma gri boyalıdır.

- Available under-workbench hinged cabinets with door or mounted module covers.
- Carrying capacity 45 kg.
- Provide silent and smooth closing with Soft Closing telescopic rails are used.
- Unmounted upper and lower baskets can be fix to mechanism.
- Bread bag provides healthy storage condition and easily connects to the top of the basket.
- Carrier mechanism can be mount module door.
- 4 different modules to the width suitable baskets are chrome plated, carrier mechanism is grey painted.

## Teknik Çizim - Technical Drawings



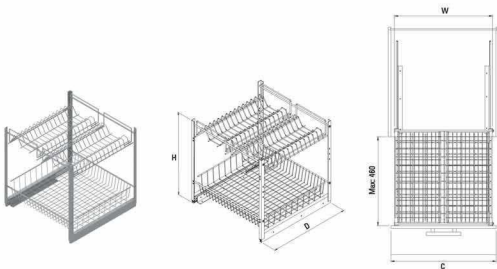
Product Code	W x D x H (mm)	C (mm)	Yüzey Kaplaması / Plangı - Surface Plated / Color	Mekanizma - Mechanism	Box	Volume CBM (m3)	Weight kg.
S-2151	210 x 500 x 520	300	Krom / Chrome	Gri / Grey	1	0,029	5,450
S-2152	260 x 500 x 520	350	Krom / Chrome	Gri / Grey	1	0,029	6,100
S-2153	310 x 500 x 520	400	Krom / Chrome	Gri / Grey	1	0,029	6,450
S-2154	360 x 500 x 520	450	Krom / Chrome	Gri / Grey	1	0,029	7,000



- Tozgaç altında, menteşeli kapaklı dolaplarda yada modül kapağına monte edilerek kullanılır.
- Taşıma kapasitesi 45kg'dır.
- Yavaş ve sessiz kapanma sağlayan Soft Closing teleskopik ray kullanılmıştır.
- Demonte alt ve üst sepet mekanizmaya monte edilerek kullanılır.
- Üst sepette bulunan bölmeler tabakların düzenli dizilmelerini ve kolay ulaşılabilirliğini sağlar.
- Taşıyıcı mekanizma modül kapağına monte edilebilir.
- 3 farklı modül genişliğine uygun sepetler krom kaplamalı, taşıyıcı mekanizma gri boyalıdır.

- Available under-workbench hinged cabinets with door or mounted module covers.
- Carrying capacity 45 kg.
- Provide silent and smooth closing with Soft Closing telescopic rails are used.
- Unmounted upper and lower baskets can be fix to mechanism.
- The partitions in the upper rack provides dishes regularly and easy accessibility.
- Carrier mechanism can be mount module door.
- 3 different modules to the width suitable baskets are chrome plated, carrier mechanism is grey painted.

## Teknik Çizim - Technical Drawings



Product Code	W x D x H (mm)	C (mm)	Yüzey Kaplaması / Renk - Surface Plated / Color		Box	Volume CBM (m3)	Weight kg.
			Sepet - Basket	Mekanizma - Mechanism			
S-2161	280 x 500 x 520	350	Krom / Chrome	Gri / Grey	1	0,029	5,450
S-2162	310 x 500 x 520	400	Krom / Chrome	Gri / Grey	1	0,029	6,100
S-2167	510 x 500 x 520	600	Krom / Chrome	Gri / Grey	1	0,029	6,450

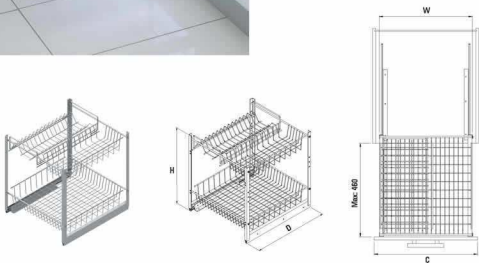




- Tezgah altında, menteşeli kapaklı dolaplarda yada modül kapağına monte edilerek kullanılır.
- Taşıma kapasitesi 45kg'dır.
- Yavaş ve sessiz kapanma sağlayan Soft Closing teleskopik ray kullanılmıştır.
- Demonte alt ve üst sepet mekanizmaya monte edilerek kullanılır.
- Üst sepette bulunan bölümler tabakların ve bardakların düzenli dizilmelerini ve kolay ulaşılabilirliğini sağlar.
- Taşıyıcı mekanizma modül kapağına monte edilebilir.
- 4 farklı modül genişliğine uygun sepetler krom kaplamalı, taşıyıcı mekanizma gri boyalıdır.

- Available under-workbench hinged cabinets with door or mounted module covers.
- Carrying capacity 45 kg.
- Provide silent and smooth closing with Soft Closing telescopic rails are used.
- Unmounted upper and lower baskets can be fix to mechanism.
- The partitions in the upper rack provides dishes regularly and easy accessibility.
- Carrier mechanism can be mount module door.
- 4 different modules to the width suitable baskets are chrome plated, carrier mechanism is grey painted.

## Teknik Çizim - Technical Drawings



Product Code	W x D x H (mm)	C (mm)	Yüzey Kaplaması / Rengi - Surface Plated / Color	Mekanizma - Mechanism	Box	Haceme CBM (m3)	Weight kg.
			Sepet - Basket				
S-2163	360 x 500 x 520	450	Krom / Chrome	Gri / Grey	1	0,029	5,450
S-2164	410 x 500 x 520	500	Krom / Chrome	Gri / Grey	1	0,029	6,100
S-2165	460 x 500 x 520	550	Krom / Chrome	Gri / Grey	1	0,029	6,450
S-2166	510 x 500 x 520	600	Krom / Chrome	Gri / Grey	1	0,029	7,000

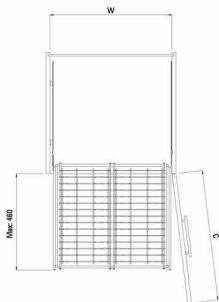


- Tezgah altında, menteşeli kapaklı dolaplarda kullanıma uygundur.
- Taşıma kapasitesi 45kg'dır.
- Yavaş ve sessiz kapanma sağlayan Soft Closing teleskopik ray kullanılmıtır.
- Çerçeve üzerine yerleştirilen demonte bölmeler tabakların düzenli dizilmelerini ve kolay ulaşılabilirliğini sağlar.
- Çerçeve ve bölmeler krom kaplamalıdır.



Teknik Çizim - Technical Drawings

- Available under-workbench hinged cabinets with door.
- Carrying capacity 45 kg.
- Provide silent and smooth closing with Soft Closing telescopic rails are used.
- Unmounted partitions on the frame provides dishes regularly and easy accessibility.
- Frame and partitions are chrome plated.

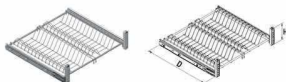


Product Code	W x D x H (mm)	C (mm)	Yüzey Kaplaması / Rengi - Surface Plated / Colour	Box	Volume CBM (m <sup>3</sup> )	Weight kg.
S-2232	560 x 500 x 60	600	Sepet - Basket Krom / Chrome	1	0,027	4,350




- Tezgah altında, modül kapağına monte edilerek kullanılır.
- Kapak bağlantı elemanları ile kapak gönye aynı eksende yapılabilir.
- Taşıma kapasitesi 45kg'dır.
- Yavaş ve sessiz kapanma sağlayan Soft Closing teleskopik ray kullanılmıştır.
- Çerçeve üzerine yerleştirilen demonte bölmeler tabakların düzenli dialmelerini ve kolay ulaşılabilirliğini sağlar.
- Çerçeve ve bölmeler krom kaplamalıdır.

- Available under-workbench cabinet mounted to module door.
- Door fasteners are mounted on the module cover, the cover can be set three axis for square.
- Carrying capacity 45 kg.
- Provide silent and smooth closing with Soft Closing telescopic rails are used.
- Unmounted partitions on the frame provides dishes regularly and easy accessibility.
- Frame and partitions are chrome plated.



Teknik Çizim - Technical Drawings



Product Code	W x D x H (mm)	C (mm)	Yüzey Kaplaması - Surface Plated	Box	Volume CBM (m <sup>3</sup> )	Weight kg.
S-2233	560 x 520 x 130	600	Sepet - Basket Krom / Chrome	1	0,029	4,700



- Tergah alı çözümlerinin içinde kullanılır.
- Kaşık, bıçak vb. gereçlerin düzenli saklanması sağlar.
- 10 farklı genişlik ölçüsü ile plastik malzemeden üretilmiştir.

- Available inside of under-workbench drawers.
- Spoons, knives, etc. provide regular supplies to be stored.
- 10 different widths are made from plastic materials.



## Teknik Çözüm - Technical Drawings



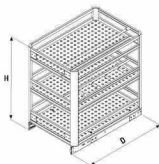
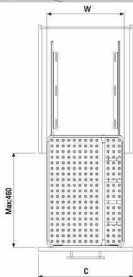
Product Code	W x D x H (mm)	C (mm)	Yüzey Kaplaması / Renği - Surface Plated / Color	Box	Hacim CBM (m <sup>3</sup> )	Weight kg.
S-2281	250 x 490 x 45	300	Gr / Grey	15	0,067	5,670
S-2282	300 x 490 x 45	350	Gr / Grey	15	0,080	6,800
S-2283	350 x 490 x 45	400	Gr / Grey	15	0,093	7,560
S-2284	400 x 490 x 45	450	Gr / Grey	15	0,106	8,660
S-2285	450 x 490 x 45	500	Gr / Grey	15	0,120	9,820
S-2286	500 x 490 x 45	550	Gr / Grey	15	0,133	11,200
S-2287	550 x 490 x 45	600	Gr / Grey	15	0,146	12,770
S-2288	640 x 490 x 45	700	Gr / Grey	15	0,170	16,600
S-2289	740 x 490 x 45	800	Gr / Grey	15	0,194	21,500
S-2290	840 x 490 x 45	900	Gr / Grey	15	0,220	26,000



- Tezgah altında, menteşeli kapaklı dolaplarda yada modül kapağına monte edilerek kullanılır.
- Tağma kapasitesi 45kg dir.
- Yavaş ve sessiz kapanma sağlayan Soft Closing teleskopik ray kullanılmıtır.
- Şişelik bölmeli orta, alt ve üst sepetten oluşur.
- Kapak bağlantı elemanları ile kapak gönye ayan 2 eksende yapılabilir.
- 5 farklı modül genişliğine uygun ünite etoksall kaplamalı sac ve profilden üretilmiştir.

- Available under-workbench hingod cabinets with door or mounted module covers
- Carrying capacity 45 kg.
- Provide silent and smooth closing with Soft Closing telescopic rails are used.
- Completed by bottle divisions with middle basket and upper - lower baskets.
- Door fasteners are mounted on the module cover, the cover can be set two axis for squares.
- 5 different modules to the width, suitable unit produce anodized coated aluminum sheet and profile.

## Teknik Çözüm - Technical Drawings



Product Code	W x D x H (mm)	C (mm)	Yüzey Kaplaması - Surface Plated	Box	Volume CBM (m3)	Weight kg
S-2811	240 x 500 x 520	300	Etoksall - Anodising	1	0,065	6,600
S-2812	290 x 500 x 520	350	Etoksall - Anodising	1	0,078	6,800
S-2813	340 x 500 x 520	400	Etoksall - Anodising	1	0,091	7,000
S-2814	390 x 500 x 520	450	Etoksall - Anodising	1	0,104	7,200
S-2815	440 x 500 x 520	500	Etoksall - Anodising	1	0,117	7,400

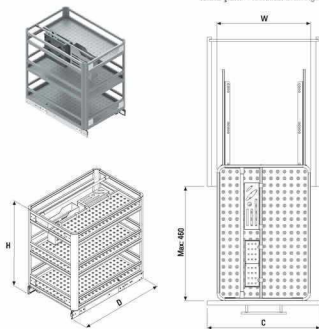


- Tazgah altında, menteşeli kapaklı dolaplarda yada modül kapağına monte edilerek kullanılır.
- Taşıma kapasitesi 45kg'dır.
- Yavaş ve sessiz kapanma sağlayan Soft Closing teleskopik ray kullanılmıştır.
- Şişelik bölmeli orta, alt ve üst sepetten oluşur.
- Üst sepete bağlanan bölmeler bıçak, kaşık vb. gereçlerin düzenli saklanması sağlar.
- Kapak bağlantı elemanları ile kapak gönye ayan 2 eksende yapılabilir.
- 5 farklı modül genişliğine uygun ünite eloksall kaplamalı sac ve profilden üretilmiştir.



- Available under-workbench hinged cabinets with door or mounted module covers.
- Carrying capacity 45 kg.
- Provide silent and smooth closing with Soft Closing telescopic rails are used.
- Completed by bottle division with middle basket and upper - lower baskets.
- Basket attached to the upper compartments knives, spoons, etc., provide regular supplies to be stored.
- Door fasteners are mounted on the module cover, the cover can be set two axis for square.
- 5 different modules to the width suitable unit produce anodized coated aluminum sheet and profile.

## Teknik Çözüm - Technical Drawings



Product Code	W x D x H (mm)	C (mm)	Yüzey Kaplaması - Surface Plated	Bax	Volume CBM (m <sup>3</sup> )	Weight kg.
S-2821	240 x 500 x 520	300	Eloksall - Anodizing	1	0,065	6,900
S-2822	290 x 500 x 520	350	Eloksall - Anodizing	1	0,078	7,100
S-2823	340 x 500 x 520	400	Eloksall - Anodizing	1	0,091	7,300
S-2824	390 x 500 x 520	450	Eloksall - Anodizing	1	0,104	7,500
S-2825	440 x 500 x 520	500	Eloksall - Anodizing	1	0,117	7,700

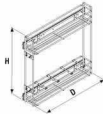


- Tezgah altında, menteşeli kapaklı dolaplarda ya da modül kapağına monte edilerek kullanılır.
- Genişliği dar olan modüllerde maksimum kullanımı sağlar.
- Taşıma kapasitesi 45kg'dır.
- Yavaş ve sessiz kapanma sağlayan Soft Closing teleskopik ray kullanılmıştır.
- Modülün sağ veya sol paneline monte edilebilir.
- Kapak bağlantı elemanları ile kapak gönyeye ayan 3 eksende yapılabilir.
- Hareketli şişe bölmeleri alt sepete takılarak kullanılır, yüzey krom kaplamalıdır.

## Teknik Çizim - Technical Drawings



- Available under-workbench hinged cabinets with door or mounted module covers.
- Narrow width of the module provides the maximum use of space.
- Carrying capacity 45 kg.
- Provide silent and smooth closing with Soft Closing telescopic rails are used.
- Can be mounted to the right or left panel of the module
- Door fasteners are mounted on the module cover, the cover can be set three axis for square.
- Moving bottle compartments are plugged into the bottom basket, the surface is chrome plated.



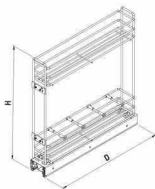
Product Code	W x D x H (mm)	C (mm)	Yüzey Kaplaması - Surface Plated	Box	Volume CBM (m <sup>3</sup> )	Weight kg.
S-2211	105 x 500 x 470	150	Sepet - Basket Krom / Chrome	1	0,027	4,450



- Tezgah altında, menteşeli kapaklı dolaplarda yada modül kapağına monte edilerek kullanılır.
- Genişliği dar olan modülerde maximum kullanım alanı sağlar.
- Taşıma kapasitesi 45kg'dır.
- Yavaş ve sessiz kapanma sağlayan Soft Closing teleskopik ray kullanılmıtır.
- Modül tabanına monte edilen mekanizma üzerindeki kiplere takılarak kullanılır.
- Kapak bağlama elemanları ile kapak gönye ayar 3 eksende yapılabilir.
- Hareketli şişe bölmeleri alt sepete takılarak kullanılır, yüzey krom kaplamalıdır.

- Available under-workbench hinged cabinets with door or mounted module covers.
- Narrow width of the module provides the maximum use of space.
- Carrying capacity 45 kg.
- Provide silent and smooth closing with Soft Closing telescopic rails are used.
- Modules are mounted to the base attached to the clips on this mechanism is used.
- Door fasteners are mounted on the module cover, the cover can be set three axis for square.
- Moving bottle compartments are plugged into the bottom basket, the surface is chrome plated.

## Teknik Çizim - Technical Drawings



Product Code	W x D x H (mm)	C (mm)	Yüzey Kaplaması / Rengi - Surface Plated / Color	Mekanizma - Mechanism	Box	Volume CBM (m3)	Weight kg.
S-2212	95 x 505 x 530	150	Krom / Chrome	Gr / Gray	1	0,027	5,150

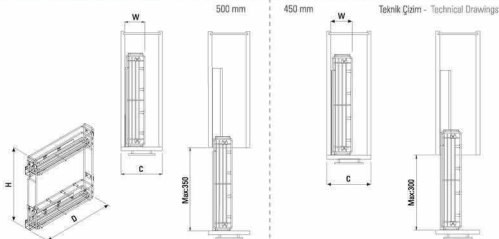


## SOFTCLOSING



- Tezgah altında, mentege kapaklı dolaplarda yada modül kapağına monte edilerek kullanılır.
- Geniştir dar olan modüllerde maximum kullanım alanı sağlar.
- Taşıma kapasitesi 30kg'dır.
- Yavaş ve sessiz kapanma sağlayan Soft Closing tandem ray kullanılmıştır.
- Modülün sağ veya sol paneline monte edilebilir.
- Kapak bağlantı elemanları ile kapak günyüzüne ayan 3 ekseninde yapılabilir.
- Ray genişliği, besleme parçası kullanılmadan her iki yönde modül kapağı galgalmasına imkan verir.
- Hareketli şişe bölmeleri alt sepete takılarak kullanılır, yüzey krom kaplamalıdır.

- Available under-workbench hinged cabinets with door or mounted module covers.
- Narrow width of the module provides the maximum use of space.
- Carrying capacity 30 kg.
- Provide silent and smooth closing with Soft Closing telescopic rails are used.
- Can be mounted to the right or left panel of the module
- Door fasteners are mounted on the module cover, the cover can be set three axis for square.
- Rail width, may allows to work module door both of sides without any support parts.
- Moving bottle divisions use attached bottom basket, surface is chrome plated.



500 mm Tek Açılım - Tandem Raylı Şişelik / 500 mm Single Extension Bottle Holder With Tandem Rail

Product Code	W x D x H (mm)	C (mm)	Direction	Yüzey Kaplaması / Renk - Surface Plated / Color		Box	Volume CBM (m <sup>3</sup> )	Weight kg.
				Sepet - Basket	Mekanizma - Mechanism			
S-2401	100 x 500 x 495	150	Sağ - Right	Krom / Chrome	Gr / Grey	1	0,032	5,150
S-2402	100 x 500 x 495	150	Sol - Left	Krom / Chrome	Gr / Grey	1	0,032	5,150

450 mm Tek Açılım - Tandem Raylı Şişelik / 450 mm Single Extension Bottle Holder With Tandem Rail

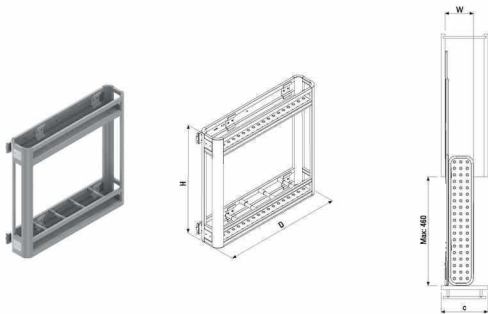
Product Code	W x D x H (mm)	C (mm)	Direction	Yüzey Kaplaması / Renk - Surface Plated / Color		Box	Volume CBM (m <sup>3</sup> )	Weight kg.
				Sepet - Basket	Mekanizma - Mechanism			
S-2421	100 x 450 x 495	150	Sağ - Right	Krom / Chrome	Gr / Grey	1	0,032	4,750
S-2422	100 x 450 x 495	150	Sol - Left	Krom / Chrome	Gr / Grey	1	0,032	4,750



- Tezgah altında, menteşeli kapaklı dolaplarda yada modül kapağına monte edilerek kullanılır.
- Geniřliđi dar olan modülerde maximum kullanımları sağlar.
- Teđma kapasitesi 45kg dır.
- Yavaş ve sessiz kapanma sađlayan Soft Closing teleskopik ray kullanılmıřtır.
- Modülün sađ veya sol paneline monte edilebilir.
- Kapak bađlantı elemanları ile kapak gönye ayarı 2 ekseninde yapılabilir.
- řiře bölmesi alt ve üst sepet eloksallı alüminyum sac ve profiden üretilmiřtir.

- Available under-workbench hinged cabinets with door or mounted module covers.
- Narrow width of the module provides the maximum use of space.
- Carrying capacity 45 kg.
- Provide silent and smooth closing with Soft Closing telescopic rails are used.
- Can be mounted to the right or left panel of the module
- Door fasteners are mounted on the module cover, the cover can be set three axis for squares.
- Upper and lower basket with bottle Division produce anodized coated aluminum and profile.

Teknik Çizim - Technical Drawings



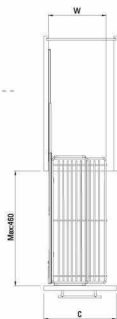
Product Code	W x D x H (mm)	C (mm)	Yüzey Kaplaması / Surface Plated	Box	Volume CBM (m <sup>3</sup> )	Weight kg
S 2806	110 x 500 x 470	150	Sepetli - Basket Elksal / Anodising	1	0,030	3,580



- Tezgah altında, menteşeli kapaklı dolaplarda yada modül kapasına monte edilerek kullanılır.
- Genişliği dar olan modüllerde maximum kullanım alanı sağlar.
- Taşıma kapasitesi 45kg'dır.
- Yavaş ve sessiz kapanma sağlayan Soft Closing teleskopik ray kullanılmıştır.
- Modülün sağ veya sol paneline monte edilebilir.
- Kapak bağlantı elemanları ile kapak gönye ayar 3 ekseninde yapılabilir.
- 3 farklı alternatif model mevcuttur ve yüzey krom kaplamalıdır.

- Available under-workbench hinged cabinets with door or mounted module covers.
- Narrow width of the module provides the maximum use of space.
- Carrying capacity 45 kg.
- Provide silent and smooth closing with Soft Closing telescopic rails are used.
- Can be mounted to the right or left panel of the module
- Door fasteners are mounted on the module cover, the cover can be set three axis for square.
- There are 3 different alternatives and surface is chrome plated.

Teknik Çizim - Technical Drawings



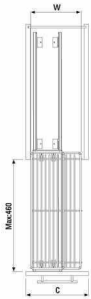
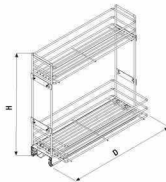
Product Code	W x D x H (mm)	C (mm)	Yüzey Kaplaması - Surface Plated	Box	Volume CBM (m <sup>3</sup> )	Weight kg.
			Sepet - Basket			
S-2213	155 x 500 x 470	200	Krom / Chrome	1	0,037	4,200
S-2214	225 x 500 x 470	260	Krom / Chrome	1	0,055	4,600
S-2215	225 / 155 x 500 x 470	260	Krom / Chrome	1	0,055	4,450



- Tezgah altında, menteşeli kapaklı dolaplarda yada modül kapaklarına monte edilerek kullanılır.
- Genişliği dar olan modüllerde maximum kullanım alanı sağlar.
- Taşıma kapasitesi 45kg'dır.
- Yavaş ve sessiz kapanma sağlayan Soft Closing teleskopik ray kullanılmıtır.
- Modül tabanına monte edilen mekanizma üzerindeki kiplere takılarak kullanılır.
- Kapak bağlama elemanları ile kapak gönye ayarını 3 eksende yapabilirsiniz.
- 3 farklı alternatif model mevcuttur ve yüzey krom kaplamalıdır.

- Available under-workbench hinged cabinets with door or mounted module covers.
- Narrow width of the module provides the maximum use of space.
- Carrying capacity 45 kg.
- Provide silent and smooth closing with Soft Closing telescopic rails are used.
- Modules are mounted to the base attached to the clips on this mechanism is used.
- Door fasteners are mounted on the module cover, the cover can be set three axis for squares.
- There are 3 different alternatives and surface is chrome plated.

Teknik Çözüm - Technical Drawings



Product Code	W x D x H (mm)	C (mm)	Yüzey Kaplaması / Rengi - Surface Plated / Color		Bar	Volume CBM (m3)	Weight kg.
			Sepet - Basket	Mekanizma - Mechanism			
S-2216	140 x 510 x 530	190	Krom / Chrome	Gr / Grey	1	0,037	5,150
S-2217	210 x 510 x 530	250	Krom / Chrome	Gr / Grey	1	0,055	5,560
S-2218	210 / 140 x 510 x 530	250	Krom / Chrome	Gr / Grey	1	0,055	5,400

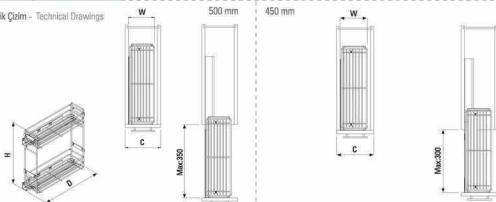


- Tezgah altında, menteşeli kapaklı dolaplarda yada modül kapağına monte edilerek kullanılır.
- Genişliği dar olan modüllerde maximum kullanım alanı sağlar.
- Taşıma kapasitesi 30kg'dır.
- Yavaş ve sessiz kapanma sağlayan Soft Closing tandem ray kullanılmıştır.
- Modülün sağ veya sol paneline monte edilebilir.
- Kapak bağlantı elemanları ile kapak gönye ayan 3 eksende yapılabilir.
- Ray genişliği, besleme parçası kullanmadan her iki yönde modül kapağı çalışabilmesine imkan verir.
- 3 farklı alternatif model mevcuttur ve yüzey krom kaplamalıdır.

- Available under-workbench hinged cabinets with door or mounted module covers.
- Narrow width of the module provides the maximum use of space.
- Carrying capacity 30 kg.
- Provide silent and smooth closing with Soft Closing tandem rails are used.
- Can be mounted to the right or left panel of the module
- Door fasteners are mounted on the module cover, the cover can be set three axis for square.
- Rail width, may allow to work module door both of sides without any support parts.
- There are 3 different alternatives and surface is chrome plated.



Teknik Çizim - Technical Drawings



500 mm Tek Açılım - Tandem Raylı Deterjanlık / 500 mm Single Extension Detergent Holder With Tandem Rail

Product Code	W x D x H (mm)	C (mm)	Direction	Yüzey Kaplaması / Renği - Surface Plated / Color		Box	Volume CBM (m <sup>3</sup> )	Weight kg.
				Sepet - Basket	Mekanizma-Mechanism			
S-2406	150 x 500 x 495	200	Sol - Left	Krom / Chrome	Gri / Grey	1	0,037	5,700
S-2403	150 x 500 x 495	200	Sağ - Right	Krom / Chrome	Gri / Grey	1	0,037	5,700
S-2407	220 x 500 x 495	270	Sol - Left	Krom / Chrome	Gri / Grey	1	0,055	6,250
S-2404	220 x 500 x 495	270	Sağ - Right	Krom / Chrome	Gri / Grey	1	0,055	6,250
S-2408	220 / 150 x 500 x 495	270	Sol - Left	Krom / Chrome	Gri / Grey	1	0,055	6,050
S-2405	220 / 150 x 500 x 495	270	Sağ - Right	Krom / Chrome	Gri / Grey	1	0,055	6,050

450 mm Tek Açılım - Tandem Raylı Deterjanlık / 450 mm Single Extension Detergent Holder With Tandem Rail

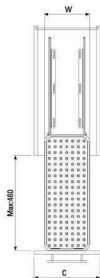
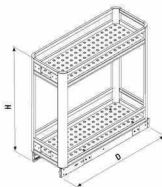
Product Code	W x D x H (mm)	C (mm)	Direction	Yüzey Kaplaması / Renği - Surface Plated / Color		Box	Volume CBM (m <sup>3</sup> )	Weight kg.
				Sepet - Basket	Mekanizma-Mechanism			
S-2426	150 x 450 x 495	200	Sol - Left	Krom / Chrome	Gri / Grey	1	0,037	5,400
S-2423	150 x 450 x 495	200	Sağ - Right	Krom / Chrome	Gri / Grey	1	0,037	5,400
S-2427	220 x 450 x 495	270	Sol - Left	Krom / Chrome	Gri / Grey	1	0,055	5,900
S-2424	220 x 450 x 495	270	Sağ - Right	Krom / Chrome	Gri / Grey	1	0,055	5,900
S-2428	220 / 150 x 450 x 495	270	Sol - Left	Krom / Chrome	Gri / Grey	1	0,055	5,700
S-2425	220 / 150 x 450 x 495	270	Sağ - Right	Krom / Chrome	Gri / Grey	1	0,055	5,700



- Tezgah altında, monte edilmiş kapaklı dolaplarda veya modül kapağına monte edilerek kullanılır.
- Genişliği dar olan modülerde maksimum kullanım alanı sağlar.
- Taşıma kapasitesi 45kg'dır.
- Yavaş ve sessiz kapanma sağlayan Soft Closing teleskopik ray kullanılmaktadır.
- Modül tabanına monte edilen raylar üzerine sabitlenerek kullanılır.
- Kapak bağlantı elemanları ile kapak gönye ayarı 2 ekseninde yapılabilir.
- 2 farklı genişlik ölçüsü ile eloksallı kaplamalı alüminyum sac ve profilden üretilmiştir.

- Available under-workbench hinged cabinets with door or mounted module covers.
- Narrow width of the module provides the maximum use of space.
- Carrying capacity 45 kg.
- Provide silent and smooth closing with Soft Closing telescopic rails are used.
- Modules are mounted to the base attached to the clips on this mechanism is used.
- Door fasteners are mounted on the module cover, the cover can be set two axis for square.
- Produced by 2 different widths with aluminium anodized sheet and profile.

Teknik Çözüm - Technical Drawings



Product Code	W x D x H (mm)	C (mm)	Yüzey Kaplaması - Surface Plated	Box	Volume CBM (m <sup>3</sup> )	Weight kg.
S-2802	150 x 500 x 520	200	Eloksallı - Anodizing	1	0,039	4,850
S-2803	200 x 500 x 520	250	Eloksallı - Anodizing	1	0,052	5,150



- Tezgah altında, modül kapağına monte edilerek kullanılır.
- Tağıma kapasitesi 45kg'dır.
- Yavaş ve sessiz kapanma sağlayan Soft Closing teleskopik ray kullanılmıştır.
- Kapak bağlantı elemanları ile kapak gönye ayarı 2 ekseninde yapılabilir.
- Sepetler taşıyıcı mekanizma üzerine istenen aralıklarda asılarak kullanılır.
- Sağ yada sol yön için seçilebilen ünitelerde sepetler krom kaplamalı, taşıyıcı mekanizma gri boyalıdır.

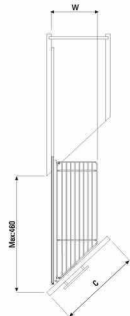
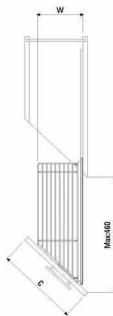
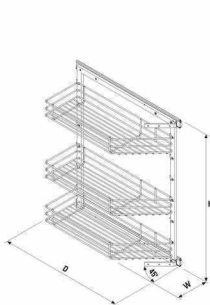
- Available mounted module covers under-workbench.
- Carrying capacity 45 kg.
- Provide silent and smooth closing with Soft Closing telescopic rails are used.
- Door fasteners are mounted on the module cover, the cover can be set two axis for square.
- Baskets can be placed on the carrier mechanism with desired distance.
- Left and right direction is available for unit, baskets are chrome plated, carrier mechanism is grey painted.



Teknik Çizim - Technical Drawing

Sol - Left

Sağ - Right



Product Code	W x D x H (mm)	Direction	Yüzey Kaplaması / Renği - Surface Plated / Color		Box	Volume CBM (m <sup>3</sup> )	Weight kg.
			Sepet - Basket	Mekanizma - Mechanism			
S-2201	185 x 510 x 615	Sol - Left	Krom / Chrome	Gri / Grey	1	0,064	5,100
S-2202	185 x 510 x 615	Sağ - Right	Krom / Chrome	Gri / Grey	1	0,064	5,100



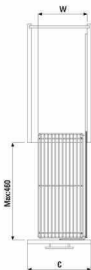
- Tezgah altında, modül kapağına monte edilerek kullanılır.
- Taşıma kapasitesi 45kg'dır.
- Yavaş ve sessiz kapanma sağlayan Soft Closing teleskopik ray kullanılmıştır.
- Kapak bağlantı elemanları ile kapak gönye ayağı 2 ekseninde yapılabilir.
- Sepetler taşıyıcı mekanizma üzerine istenen aralıklarda asılarak kullanılır.
- 3 farklı alternatif model sol yön için seçilebilir.
- 2 farklı modül genişliğine uygun sepetler krom kaplamalı, taşıyıcı mekanizma gri boyalıdır.

- Available mounted module covers under-workbench.
- Carrying capacity 45 kg.
- Provide silent and smooth closing with Soft Closing telescopic rails are used.
- Door fasteners are mounted on the module cover, the cover can be set two axis for square.
- Baskets can be placed on the carrier mechanism with desired distance.
- There are 3 alternative models left and right directions.
- 2 different modules width suitable baskets are chrome plated, carrier mechanism is grey painted.

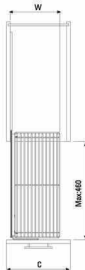
Teknik Çizim - Technical Drawing



Sol - Left

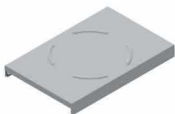


Sağ - Right

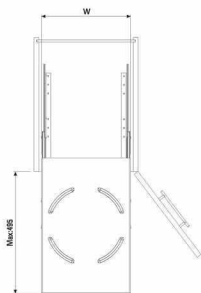


Product Code	W x D x H (mm)	C (mm)	Direction	Yüney Kaplaması / Rengi - Surface Plated / Color		Box	Volume CBM (m3)	Weight kg.
				Sepet - Basket	Mekanizma-Mechanism			
S-2203	185 x 510 x 615	250	Sol - Left	Krom / Chrome	Gri / Grey	1	0,064	5,800
S-2204	185 x 510 x 615	250	Sağ - Right	Krom / Chrome	Gri / Grey	1	0,064	5,800
S-2205	240 x 510 x 615	300	Sol - Left	Krom / Chrome	Gri / Grey	1	0,064	6,550
S-2206	240 x 510 x 615	300	Sağ - Right	Krom / Chrome	Gri / Grey	1	0,064	6,550
S-2207	240 / 185 - 135 x 510 x 615	300	Sol - Left	Krom / Chrome	Gri / Grey	1	0,064	5,800
S-2208	240 / 185 - 135 x 510 x 615	300	Sağ - Right	Krom / Chrome	Gri / Grey	1	0,064	5,800





Teknik Çizim - Technical Drawing



- Tezgah altında, menteşeli kapaklı modüllerde kullanılır.
- Taşıma kapasitesi 45kg dir.
- Mekanizma üzerindeki form, taşınan malzemenin hareket etmesini önler.
- Available under-workbench hinged cabinets with door.
- Carrying capacity 45 kg.
- Form on the mechanism prevent move carried items.

Product Code	W x D x H (mm)	Renği / Color	Box	Volume CBM (m3)	Weight kg.
S-2241	325 x 500 x 50	Mekanizma-Mechanism	5	0,033	23.500
		Gri / Grey			

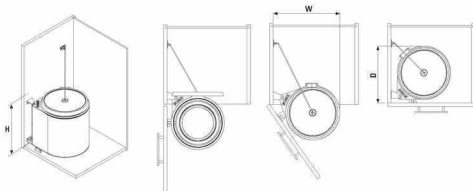


- Tezgah altında, menteşeli kapaklı modüllerde kullanılır.
- İç hacmi 10 lt dir.
- Modülün sağ veya sol paneline monte edilebilir.
- Modül kapağı açılıncı kova kapağı da açılır.
- Paslanmaz çelik ve alüminyum plakak gövde alternatifli vardır.



- Available under-workbench hinged cabinets with door.
- Internal volume is 10lt.
- Can be mounted to the right or left panel of the module.
- When module door is open, bin cover open also.
- There are alternatives stainless steel and aluminum plate body


#### Teknik Çözüm - Technical Drawing



Product Code	W x D x H (mm)	Yüzey Kaplaması / Renği - Surface Plated / Color	Box	Volume CBM (m <sup>3</sup> )	Weight kg.
		Gövde - Body			
S-2251	365 x 300 x 320	Paslanmaz Çelik - Stainless Steel	12	0,360	27,000
S-2252	365 x 300 x 320	Alüminyum / Aluminium	12	0,360	17,600

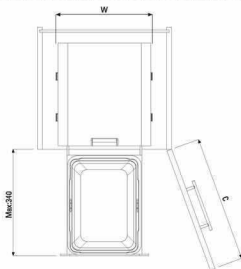


Ürün Detayı - Product Details

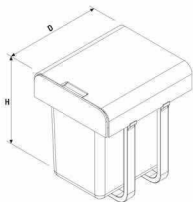


- Tezgah altında, menteşeli kapaklı modüllerde kullanılır.
- Taşıyıcı mekanizma modülün taban paneline monte edilir.
- İç hacmi 16lt dir.
- 30 kg taşıma kapasiteli teleskopik ray kullanılmıştır.
- Taşınabilir kova ve çıkartılabilen kapak kolayca temizlenebilir.

- Used under-workbench modules with hinged doors.
- Carrier mechanism fix to the panel base of module.
- Inner volume is 16 lt.
- Used telescopic rails are carrying capacity 30 kg.
- Portable bucket and removable cover provide easy cleaning.



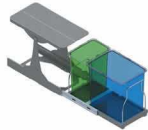
Teknik Çizim - Technical Drawing



Product Code	W x D x H (mm)	Yüzey Rengi - Surface Color	Box	Volume CBM (m3)	Weight kg
S-2255	290 x 335 x 365	Cobide / Kova Gri / Mavi - Grey / Blue	1	0,054	3,000

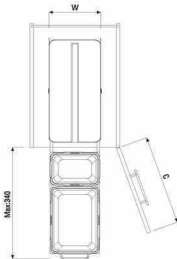


Ürün Detayı - Product Details

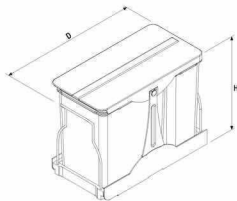


- Tezgah altında, menteşeli kapaklı modüllerde kullanılır.
- Taşıyıcı mekanizma modülün taban paneline monte edilir.
- İç hacmi 24 lt dir. (8 lt + 16 lt)
- 30 kg taşıma kapasiteli teleskopik ray kullanılmıştır.
- Taşırabilir kovalar ve çıkartılabilen kapak kolayca temizlenebilir

- Used under-workbench modules with hinged doors.
- Carrier mechanism fix to the panel base of module.
- Inner volume is 24 lt. (8 lt + 16 lt)
- Used telescopic rails are carrying capacity 30 kg.
- Portable bucket and removable cover provide easy cleaning.



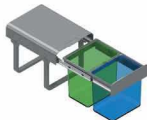
Teknik Çizim - Technical Drawing



Product Code	W x D x H (mm)	Yüze Rengi - Surface Color	Box	Volume CBM (m3)	Weight kg.
S-2256	236 x 470 x 360	Göbe / Kona Gri / Yeşil,Mavi - Grey / Green,Blue	1	0,045	4,400

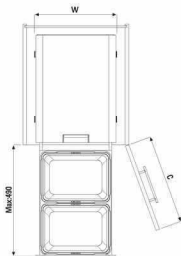


Ürün Detayı - Product Details

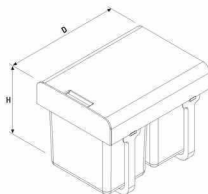


- Tezgah altında, menteşeli kapaklı modüllerde kullanılır.
- Taşıyıcı mekanizma modülün taban paneline monte edilir.
- İç hacmi 32lt dir. (16 lt + 16 lt)
- 50 kg taşıma kapasiteli teleskopik ray kullanılmıştır.
- Taşınabilir kovalar ve çıkarılabilen kapak kolayca temizlenebilir

- Used under-workbench modules with hinged doors.
- Carrier mechanism fix to the panel base of module.
- Inner volume is 32 lt. (16 lt + 16 lt)
- Used telescopic rails are carrying capacity 50 kg.
- Portable bucket and removable cover provide easy cleaning.



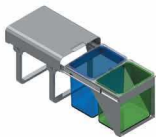
Teknik Çizim - Technical Drawing



Product Code	W x D x H (mm)	Yüzey Rengi - Surface Color	Box	Volume CBM (m3)	Weight kg
S-2257	350 x 470 x 370	Gri / Yeşil, Mavi - Grey / Green, Blue	1	0,083	4,900

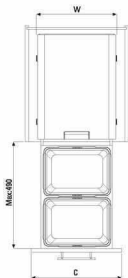


Ürün Detayı - Product Details

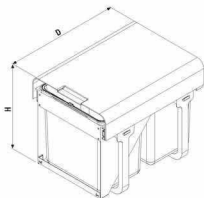


- Tezgah altı dolaplarında, modül kapağına monte edilerek kullanılır.
- Taşıyıcı mekanizma modülün taban paneline monte edilir.
- İç hacmi 32lt dir. (16 lt + 16 lt)
- 50 kg taşıma kapasiteli teleskopik ray kullanılmıştır.
- Taşırabilir kovalar ve çıkartılabilen kapak kolayca temizlenebilir.

- Used under-workbench cabinets fixed module door.
- Carrier mechanism fix to the panel base of module.
- Inner volume is 32 lt. (16 lt + 16 lt)
- Used telescopic rails are carrying capacity 50 kg.
- Portable bucket and removable cover provide easy cleaning.




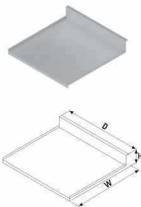
Teknik Çizim - Technical Drawing



Product Code	W x D x H (mm)	Yüzey Rengi - Surface Color	Box	Volume CBM (m3)	Weight kg.
S-2256	350 x 475 x 360	Gövde / Kova - Body / Bin Gri / Yeşil, Mavi - Grey / Green, Blue	1	0,083	7,000



Teknik Çizim - Technical Drawing



- Evye altı dolap tabanlarında kullanılır.
- Evye altı dolabında olası su kaçaklarının modüle zarar vermesini önler.
- Deseni alüminyum plakadan üretilmiştir.

- Available base of undersink cabinets.
- Prevent possible water harm leakage for undersink cabinets.
- Produced patterned aluminium plates.

Product Code	W x D x H (mm)	C (mm)	Box	Volume CBM (m <sup>3</sup> )	Weight kg.
S-2271	484 x 475 x 95	500	10	0,025	4,500
S-2272	564 x 475 x 95	800	10	0,030	5,800
S-2273	664 x 475 x 95	700	10	0,035	7,100
S-2274	764 x 475 x 95	800	10	0,040	8,400
S-2275	864 x 475 x 95	900	10	0,045	9,700
S-2276	964 x 475 x 95	1000	10	0,050	10,700
S-2277	1064 x 475 x 95	1100	10	0,055	12,750
S-2278	1164 x 475 x 95	1200	10	0,060	14,000



- Çekmece tabanlarında kaydırmazlığı sağlamak amacıyla kullanılır.
- 50cm genişliğinde 10mt uzunluğunda rulo halinde satılmaktadır.
- Rulodan istenen ölçüde kesilebilen, desenli plastik maldemden üretilmiştir.

- Used on the drawer bases for skidproof.
- Sold as rolls 50cm wide and 10mt long.
- Available to cut desired extent from roll, are made of textured plastic.

Product Code	W x D x H (mm)	Renk / Color	Box	Volume CBM (m3)	Weight kg
S-2291	500 x 10.000 x 1.20	Gr / Grey	1	0,016	6,000









### 3 ■ Köşe Dolabı Grubu | Under-Workbench Corner Group

- 1 Kapağa Monte Körköşe Mekanizması / Secret Corner Mechanism Mounted To Lid.....page 76
- 2 Bağımsız Körköşe Mekanizması / Independent Secret Corner Mechanism.....page 78
- 3 1/2 Borulu Döner Sepet Takımı / 1/2 Turning Basket Set With Tube.....page 80
- 4 Borulu Körköşe Mekanizması / Secret Corner Mechanism With Tube.....page 82
- 5 3/4 Döner Sepet Takımı / 3/4 Turning Basket Set.....page 86
- 6 3/4 Raylı Döner Sepet Takımı / 3/4 Turning Basket Set With Rail.....page 88
- 7 4/4 Döner Sepet Takımı / 4/4 Turning Basket Set.....page 90

Hareketli veya döner sepetleri ile köşe dolaplarında ulaşılması zor alanların da kolayca kullanılması amacı ile tasarlanmıştır.

---

Designed for moving or rotating baskets and corner cabinets to reach easily for difficult areas.

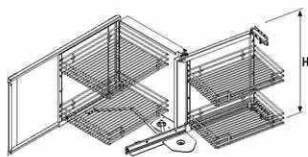
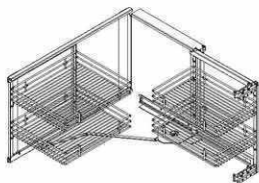


- K ge dolaplarında kullanma uygundur.
- Taşıma kapasitesi;  n taşıyıcı iin 15kg, arka taşıyıcı iin 20kg dr.
- Kapak bařlantı elemanları ile mod l kapađına monte edilir, kapak g nye ayan 3 ekseninde yapılabilir.
- Sepetler, taşıyıcı mekanizma  zerindeki kancalara istenen aralıklarda asılarak kullanılır.
- Mod l kapađının aılmasıyla  n taşıyıcıdaki sepetler dıřarı ıkar, aynı anda arka taşıyıcı  zerindeki sepetler hareket ederek kolay ulařılabilecek pozisyonu alır.
- Sađ yada sol y n iin seilebilen mekanizmada sepetler krom kaplamalı, taşıyıcı mekanizma gri boyalıdır.

- Available on corner cabinets.
- Carrying capacity for front carrier 15kg, back carrier 20kg.
- Door fasteners are mounted on the module cover, the cover can be set three axis for square.
- Baskets are used on the hook with carrier mechanism according to desired distance.
- When you open module door, baskets on the front carrier come out at the same time baskets on the behind carrier move and have easily accessible position.
- Right or left direction can be chosen for mechanism and baskets are chrome-plated, carrier mechanism is painted grey.



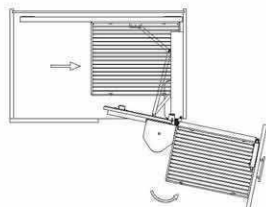
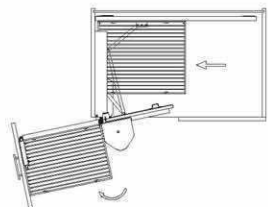
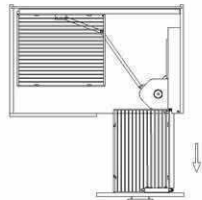
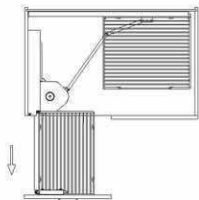
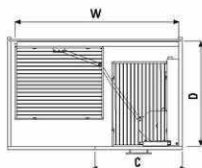
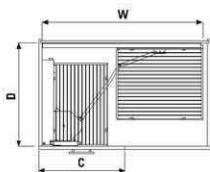
## Teknik Çizim - Technical Drawing



Product Code	W x D x H (mm)	C (mm)	Direction	Yüzey Kaplama / Renk / Surface Plated / Color		Box	Volume CBM (m <sup>3</sup> )	Weight kg.
				Sepet - Basket	Mekanizma-Mechanism			
S-3001	880 - 960 x 530 x 590 - 720	450	Sol - Left	Krom / Chrome	Gri / Grey	1	0,121	21,100
S-3002	860 - 960 x 530 x 590 - 720	450	Sağ - Right	Krom / Chrome	Gri / Grey	1	0,121	21,100

Sol - Left

Sağ - Right



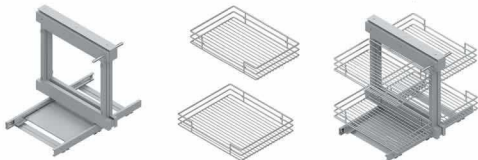
- Köşe dolaplarında, menteşeli kapak ile kullanıma uygundur.
- Taşıma kapasitesi; her iki taşıyıcı için 15 kg. dır.
- Sepetler, taşıyıcı mekanizmalar üzerindeki kancalara asılarak kullanılır.
- Her iki taşıyıcı mekanizma üzerindeki sepetler 3 kademeli hareketle tamamen modül dışına çıkar ve kolay ulaşılabilecek pozisyonu alır.
- Sağ yada sol yön için seçilebilen mekanizmada sepetler krom kaplamalı, taşıyıcı mekanizma gri boyalıdır.



- Available hinged door on the corner cabinets.
- Carrying capacity for both of carriers are 15 kg.
- Baskets are used on the hook with carrier mechanism.
- Baskets on the both of carrier mechanism move entirely out of the module with three-steps and get easily accessible position.
- Right or left direction can be chosen for mechanism and baskets are chrome-plated, carrier mechanism is painted grey.



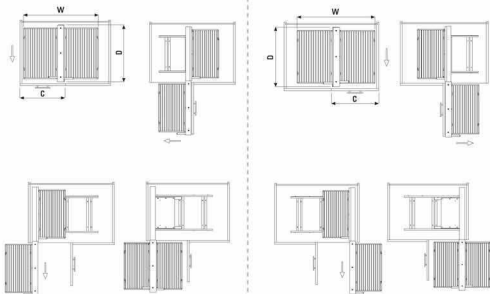
## Ürün Detayı - Product Details



## Teknik Çizim - Technical Drawing

Sol - Left

Sağ - Right



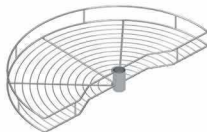
Product Code	W x D x H (mm)	C (mm)	Direction	Yüze Kaplaması / Rengi - Surface Plated / Color		Box	Volume CBM (m <sup>3</sup> )	Weight kg.
				Sepet - Basket	Mekanizma-Mechanism			
S-3005	600 x 510 x 560	400	Sol - Left	Krom / Chrome	Gr / Grey	1	0,095	25,650
S-3006	600 x 510 x 560	400	Sağ - Right	Krom / Chrome	Gr / Grey	1	0,095	25,650
S-3007	700 x 510 x 560	450	Sol - Left	Krom / Chrome	Gr / Grey	1	0,095	26,250
S-3008	700 x 510 x 560	450	Sağ - Right	Krom / Chrome	Gr / Grey	1	0,095	26,250



- Köşe dolaplarında, menteşeli kapak ile kullanıma uygundur.
- Taşıma kapasitesi; her sepet için 20 kg dir.
- Alt sepet, taşıyıcı boru üzerinde tabanda, üst sepet ise istenen yükseklikte ortada sabitlenerek kullanılır.
- Alt sepet modül kapağı açıldığında, üst sepet istenildiğinde taşıyıcı boru üzerinde döndürülerek dışarı çıkarılır.
- Taşıyıcı boru dolap yüksekliğine uygun ayarlanabilir.
- Mekanizmada sepetler krom kaplamalı, taşıyıcı boru açık gri boyalıdır.

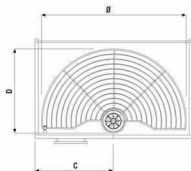
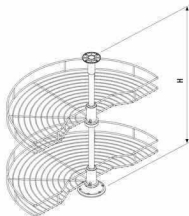
- Available hinged door on the corner cabinets.
- Carrying capacity is 20 kg for each of basket.
- Lower basket can be fix on the carrier pipe at the base, upper basket can be fix desired height in the middle of the pipe.
- Lower basket comes out when is open module door, upper basket comes out on request via rotating on the carrier pipe.
- Carrier pipe can be adjustable according cabinet height.
- Baskets are chrome plated on the mechanism, carrier pipe is painted light grey.

## Ürün Detayları - Product Details



Product Code	B x D x H (mm)	C (mm)	Yüzey Kaplaması / Renği - Surface Plated / Color	Box	Volume CBM (m <sup>3</sup> )	Weight kg.	
Sepet - Basket	Bors - Tube						
S-3011	Ø 740 x 420 x 650 - 700	450	Krom / Chrome	Açık Gri / Light Grey	1	0,050	5,100

## Teknik Çizim - Technical Drawing









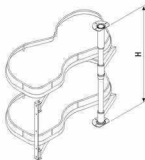
- Ke dolaplarında, mentejeli kapak ile kullanıma uygundur.
- Tařma kapasitesi; her sepet iin 20 kg dir.
- Alt sepet, tařıyıcı mekanizma zerinde tabanda, st sepet ise ortada sabitlenerek kullanılır.
- Sepetler birbirinden bağımsız, tamamını dıřarıya ekilerek ıkarılır.
- Tařıyıcı boru dolap yksekliđine uygun ayarlanabilir.
- Mekanizma gri boyalı, sepetlerin erevesi krom kaplamalı, tabanları beyaz sunta lam plakalıdır.

- Available hinged door on the corner cabinets.
- Carrying capacity is 20kg for each of basket.
- Lower basket can be fix on the carrier mechanism at the base, upper basket can be fix in the middle of the pipe.
- Baskets are independent each other, entirely comes out.
- Carrier pipe can be adjustable according cabinet height.
- Mechanism is grey painted, baskets' frame is chrome covered, bases are white chipboard.



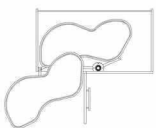
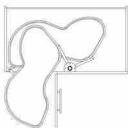
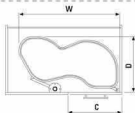
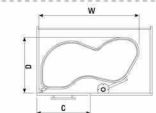
## Ürün Detayı - Product Details

## Teknik Çizim - Technical Drawing




Sol- Left

Sağ- Right



Product Code	W x D x H (mm)	C (mm)	Direction	Yüzey Kaplaması / Renği - Surface Plated / Color		Box	Volume CBM (m <sup>3</sup> )	Weight kg
				Sepet - Basket	Mekanizma-Mechanism			
S-3013	780 x 450 x 600 - 730	450	Sol - Left	Krom / Chrome	Gr / Grey	1	0,080	13,100
S-3014	780 x 450 x 600 - 730	450	Sağ - Right	Krom / Chrome	Gr / Grey	1	0,080	13,100



- Köşe dolaplarında, menteşeli iki kapak ile kullanıma uygundur.
- Taşıma kapasitesi; her sepet için 30 kg'dır.
- Alt sepet, taşıyıcı boru üzerinde tabanda, üst sepet ise istenen yükseklikte ortada sabitlenerek kullanılır.
- Taşıyıcı boru üzerinde 360° döndürülen sepetlerin her noktasına ulaşabilmek mümkündür.
- Sepetler 4 kademeli hareketle tam turunu tamamlar, her kademede stoplanır.
- Taşıyıcı boru dolap yüksekliğine uygun ayarlanabilir.
- Mekanizmada sepetler krom kaplamalı, taşıyıcı boru açık gri boyalıdır.

- Available hinged two doors on the corner cabinets.
- Carrying capacity is 30 kg for each of basket.
- Lower basket can be fix on the carrier pipe at the base, upper basket can be fix desired height in the middle of the pipe.
- Possible to reach any point of 360° turning baskets on the carrier pipe.
- Baskets complete full tour with four-stage movement, can be stop at all stages.
- Carrier pipe can be adjustable according cabinet height.
- Baskets are chrome plated on the mechanism, carrier pipe is painted grey.

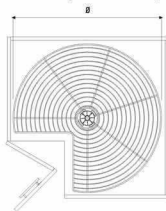
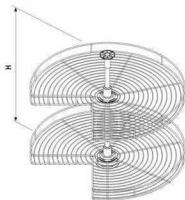


Ürün Detayı - Product Details



Product Code	Ø x H (mm)	Yüzey Kaplaması / Renk - Surface Plated / Color		Box	Volume CBM (m <sup>3</sup> )	Weight kg
		Sepet - Basket	Boru / Tube			
S-3020	Ø 600 x 650 - 700	Krom / Chrome	Açık Gri / Light Grey	1	0,060	5,800
S-3021	Ø 740 x 650 - 700	Krom / Chrome	Açık Gri / Light Grey	1	0,092	7,450
S-3022	Ø 830 x 650 - 700	Krom / Chrome	Açık Gri / Light Grey	1	0,118	8,250

Teknik Çizim - Technical Drawing



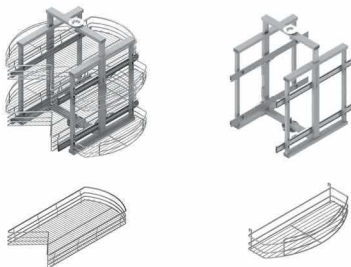


- Köşe dolaplarında, menteşeli iki kapak ile kullanıma uygundur.
- Taşıma kapasitesi; yan sepetler için 15kg, orta sepetler için 30kg'dır.
- Taşıyıcı mekanizmanın 360° döndürülmesi ile sepetlerin her noktasına ulaşabilmek mümkündür.
- Taşıyıcı mekanizma 4 kademeli hareketle tam turunu tamamlar, her kademede stoplanır.
- Orta sepetler her iki yönde dışarıya çıkarılır.
- Orta sepetler için ray üzerinde hızlı ve kolay montaj sağlayan kipsler bulunmaktadır.
- Yan sepetler mekanizma üzerindeki deliklere asılarak kullanılır.
- Taşıyıcı mekanizma dolap yüksekliğine uygun ayarlanabilir.
- Mekanizmada sepetler krom kaplamalı, taşıyıcı mekanizma gri boyalıdır.



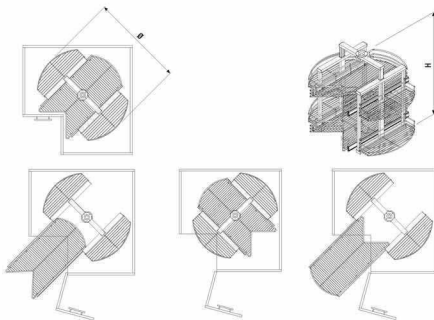
- Available hinged door on the corner cabinets.
- Carrying capacity for side baskets 15kg, for middle baskets 30kg.
- Possible to reach any point of 360° turning baskets on the carrier pipe.
- Baskets complete full tour with four-stage movement, can be stop at all stages.
- Middle baskets can come out in both directions.
- Clips are available Middle baskets on rails to provide quick and easy mounting.
- Side baskets are hanging the holes on the mechanism.
- Carrier mechanism can adjustable according to height of cabinet.
- Baskets are chrome plated on the mechanism, carrier mechanism is grey painted.

## Ürün Detayı - Product Details



Product Code	Ø x H (mm)	Yüzey Kaplaması / Renk / Surface Plated / Color	2 Box	Volume CBM (m3)	Weight kg	
S-3041	Ø 800 x 640 - 760	Sepet - Basket Krom / Chrome	Mekanizma-Mechanism Gri / Grey	1	0,106	22,000

## Teknik Çizim - Technical Drawings



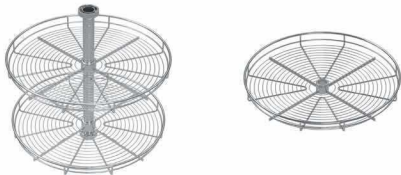




- Köşe dolaplarında, menteşeli kapak ile kullanıma uygundur.
- Taşıma kapasitesi; her sepet için 30 kg'dır.
- Alt sepet, taşıyıcı boru üzerinde tabanda, üst sepet ise istenen yükseklikte ortada sabitlenerek kullanılır.
- Taşıyıcı boru üzerinde 360° döndürülen sepetlerin her noktasına ulaşabilmek mümkündür.
- Sepetler ve taşıyıcı boru krom kaplamalıdır.

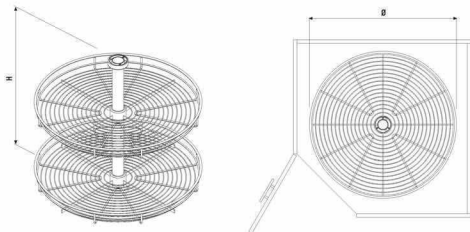
- Available hinged doors on the corner cabinets.
- Carrying capacity is 30 kg for each of basket.
- Lower basket can be fix on the carrier pipe at the base, upper basket can be fix desired height in the middle of the pipe.
- Possible to reach any point of 360° turning baskets on the carrier pipe.
- Baskets and carrier pipe are chrome plated.

## Ürün Detayı - Product Details



Product Code	Ø x H (mm)	Yüzey Kaplaması / Renk - Surface Plated / Color	Box	Volume CBM (m <sup>3</sup> )	Weight kg
		Sepet - Basket			
S-3031	Ø 600 x 700	Krom / Chrome	1	0,092	9,950
S-3032	Ø 750 x 700	Krom / Chrome	1	0,092	11,950

## Teknik Çizim - Technical Drawings





Şık görüntüsü ile 5 ayrı seri ve bağlantı elemanlarından oluşan Set Arası ürünleri, özellikle baharatlık ve mutfak gereçlerinin tezgah üzerinde düzenli ve kolay ulaşılabilir bir şekilde saklanması amacı ile tasarlanmıştır.

Stylish appearance with five separate series and connection elements of midway products, designed especially spice holders and kitchen utensils keeps organized and stored easily over the counter.

## 4 Set Arası Grubu | Midway Group

1	Klasik Folyoluk İki / Classical Foil-Paper Roll Holder (Double)	page 94
2	Klasik Folyoluk / Classical Foil-Paper Roll Holder	page 94
3	Klasik Havluluk / Classical Towel Holder	page 95
4	Havlu Askısı Baharatlık / Spice Holder With Towel Hanger	page 95
5	Klasik Tek Küçük Rafli Baharatlık / Classical Spice Set With 1 Small Shelf	page 96
6	Klasik Tek Büyük Rafli Baharatlık / Classical Spice Set With 1 Big Shelf	page 96
7	Klasik İki Küçük Rafli Baharatlık / Classical Spice Set With 2 Small Shelves	page 97
8	Klasik İki Büyük Rafli Baharatlık / Classical Spice Set With 2 Big Shelves	page 97
9	Klasik Küçük-Büyük İki Rafli Baharatlık / Classical Spice Set With 1 Small, 1 Big Shelf	page 98
10	Klasik Köşe Sepeti / Classical Corner Shelf	page 99
11	Klasik İki Rafli Köşe Sepeti / Classical Corner Shelves (2 Division)	page 99
12	Askılı Şişelik / Bottle Holder With Hanger	page 99
13	Yemek Kitabı Askısı / Cook Book Rack	page 100
14	Paslanmaz Çatal Kaşık Askısı / Stainless Steel Fork Spoon Rack	page 101
15	Plastik Kesme Tablası ve Askısı / Plastic Cutting Board and Rack	page 101
16	Askılı 8'li Baharatlık Seti / Spice Rack With 8 Boxes	page 102
17	8'li Baharatlık Seti / Spice Jar Holder With Mounting Bracket	page 102
18	Kağıt Havluluk / Paper Roll Holder	page 103
19	Setli Üstü Tabaklık Bardaklık / Plate-Glass Holder For Upper Set	page 103
20	Askılı Tabaklık Bardaklık / Plate-Glass Holder With Hanger	page 104
21	Askılı Tabaklık Bardaklık Seti / Plate Glass Holder Set With Hanger	page 104
22	Set Arası Takım / Midway Set	page 105
23	Askılı Bardaklık / Glass Holder With Hanger	page 105
24	Askılı Kadehlik (3 Bölümlü) / Glass Rack With Hanger (3 Division)	page 106
25	Askılı Kadehlik (5 Bölümlü) / Glass Rack With Hanger (5 Division)	page 106
26	Kadeh Askısı (1-2-4 Bölümlü) / Glass Rack (1-2-4 Division)	page 107
27	Kadeh Askısı (5 Bölümlü) / Glass Rack (5 Division)	page 108
28	Bar Seti / Bar Set	page 108
29	Lüks Folyoluk / Luxury Foil - Paper Roll Holder	page 109
30	Lüks Havluluk / Luxury Towel Holder	page 109
31	Lüks Tek Küçük Rafli Baharatlık / Luxury Spice Set With 1 Small Shelf	page 110
32	Lüks Tek Büyük Rafli Baharatlık / Luxury Spice Set With 1 Big Shelf	page 110
33	Lüks İki Küçük Rafli Baharatlık / Luxury Spice Set With 2 Small Shelves	page 111
34	Lüks İki Büyük Rafli Baharatlık / Luxury Spice Set With 2 Big Shelves	page 111
35	Lüks Küçük - Büyük İki Rafli Baharatlık / Luxury Spice Set With 1 Small, 1 Big Shelf	page 112
36	Lüks Köşe Sepeti / Luxury Corner Shelf	page 112
37	Ahşap Bıçaklık / Wooden Knife Holder	page 113
38	Ahşap Kesme Tablası / Wooden Cutting Board And Rack	page 113
39	Ahşap Tek Küçük Rafli Baharatlık / Wooden Spice Set With 1 Small Shelf	page 114
40	Ahşap Tek Büyük Rafli Baharatlık / Wooden Spice Set With 1 Big Shelf	page 114
41	Ahşap İki Küçük Rafli Baharatlık / Wooden Spice Set With 2 Small Shelves	page 115
42	Ahşap İki Büyük Rafli Baharatlık / Wooden Spice Set With 2 Big Shelves	page 115
43	Ahşap Küçük-Büyük İki Rafli Baharatlık / Wooden Spice Set With 1 Small, 1 Big Shelf	page 116
44	Ahşap Çatal Kaşık Askısı / Wooden Fork-Spoon Rack	page 116
45	Set Arası Askı Bağlantı Elemanları / Rack Connection Elements For Midway Set	page 117
46	Alüminyum Bıçaklık / Aluminium Knife Holder	page 118
47	Tek Rafli Alüminyum Baharatlık / Aluminium Spice Holder With 1 Shelf	page 118
48	İki Rafli Alüminyum Baharatlık / Aluminium Spice Holder With 1 Shelves	page 119
49	Çatal, Kaşık, Bıçak Blm. Alm. Baharatlık / Al. Spice Holder With Knife, Fork, Spoon Divisions	page 119
50	Çatal, Kaşık, Bıçak Blm. Kancalı Alm. Baharatlık / Al. Spice Holder With Knife, Spoon, Fork D. and Hooks	page 120
51	7 Kancalı Alüminyum Askı / Aluminium Hanger With 7 Hooks	page 120
52	Alüminyum Askı Profili / Aluminium Hanger Profile	page 121





Ürün Detayı - Product Details



Product Code	W x D x H (mm)	Yüzey Kaplaması - Surface Plated	Box	Volume CBM (m <sup>3</sup> )	Weight kg.
S-4010	330 x 130 x 300	Krom / Chrome	10	0,250	13,000



Ürün Detayı - Product Details



Product Code	W x D x H (mm)	Yüzey Kaplaması - Surface Plated	Box	Volume CBM (m <sup>3</sup> )	Weight kg.
S-4001	330 x 130 x 360	Krom / Chrome	10	0,250	16,000



Ürün Detayı - Product Details




Product Code	W x D x H (mm)	Yüzey Kaplaması - Surface Plated	Box	Volume CBM (m3)	Weight kg.
S-4002	280 x 140 x 310	Krom / Chrome	10	0,170	7,000



Ürün Detayı - Product Details




Product Code	W x D x H (mm)	Yüzey Kaplaması - Surface Plated	Box	Volume CBM (m3)	Weight kg.
S-4604	350 x 150 x 350	Krom / Chrome	10	0,250	15,100



Ürün Detayı - Product Details




Product Code	W x D x H (mm)	Yüzey Kaplaması - Surface Plated	Box	Volume CBM (m3)	Weight kg.
S-4003	350 x 130 x 310	Krom / Chrome	10	0,140	10,000



Ürün Detayı - Product Details



Product Code	W x D x H (mm)	Yüzey Kaplaması - Surface Plated	Box	Volume CBM (m3)	Weight kg.
S-4004	350 x 185 x 310	Krom / Chrome	10	0,200	11,000



Ürün Detayı - Product Details



Product Code	W x D x H (mm)	Yüzey Kaplama - Surface Plated	Box	Volume CBM (m <sup>3</sup> )	Weight kg.
S-4005	350 x 130 x 360	Krom / Chrome	10	0,180	15,000



Ürün Detayı - Product Details



Product Code	W x D x H (mm)	Yüzey Kaplama - Surface Plated	Box	Volume CBM (m <sup>3</sup> )	Weight kg.
S-4006	350 x 165 x 360	Krom / Chrome	10	0,250	17,500





Ürün Detayları - Product Details



Product Code	W x D x H (mm)	Yüzey Kaplaması - Surface Plated	Box	Volume CBM (m <sup>3</sup> )	Weight kg.
S-4007	350 x 165 x 360	Krom / Chrome	10	0,250	16,000



Ürün Detayları - Product Details



Product Code	W x D x H (mm)	Yüzey Kaplaması - Surface Plated	Box	Volume CBM (m <sup>3</sup> )	Weight kg.
S-4008	315 x 335 x 300	Krom / Chrome	10	0,080	11,500



Ürün Detayı - Product Details



Product Code	W x D x H (mm)	Yüzey Kaplaması - Surface Plated	Box	Volume CBM (m <sup>3</sup> )	Weight kg.
S-4009	280 x 340 x 350	Krom / Chrome	10	0,150	21,000



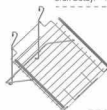
Ürün Detayı - Product Details



Product Code	W x D x H (mm)	Yüzey Kaplaması - Surface Plated	Box	Volume CBM (m <sup>3</sup> )	Weight kg.
S-4015	250 x 115 x 400	Krom / Chrome	10	0,106	10,500



Ürün Detayı - Product Details



Product Code	W x D x H (mm)	Yüzey Kaplaması - Surface Plated	Box	Volume CBM (m <sup>3</sup> )	Weight kg.
S-4019	460 x 375 x 390	Krom / Chrome	10	0,067	7,000



Ürün Detayı - Product Details



Product Code	W x D x H (mm)	Yüzey Kaplaması - Surface Plated		Box	Volume CBM (m3)	Weight kg.
		Askı - Rack	Bardak - Glass			
S-4110	100 x 115 x 295	Krom / Chrome	P.Çelik / S. Stell	10	0,010	3,500



Ürün Detayı - Product Details



Product Code	W x D x H (mm)	Yüzey Kaplaması - Renji / Surface Plated - Color		Box	Volume CBM (m3)	Weight kg.
		Askı - Rack / Table - Board				
S-4520	195 x 110 x 360	Krom - Chrome / Beyaz - White		10	0,080	4,500



Ürün Detayı - Product Details



Product Code	W x D x H (mm)	Yüzey Kaplaması - Surface Plated	Box	Volume CBM (m <sup>3</sup> )	Weight kg.
S-4011	505 x 55 x 300	Krom / Chrome	10	0,110	13,500



Ürün Detayı - Product Details



Product Code	W x D x H (mm)	Yüzey Kaplaması - Surface Plated	Box	Volume CBM (m <sup>3</sup> )	Weight kg.
S-4012	400 x 75 x 145	Krom / Chrome	10	0,030	11,500



Ürün Detayı - Product Details



Product Code	W x D x H (mm)	Yüzey Kaplaması - Surface Plated	Box	Volume CBM (m <sup>3</sup> )	Weight kg.
S-4503	Ø 180 x 320	Krom / Chrome	10	0,046	4,950



Ürün Detayı - Product Details



Product Code	W x D x H (mm)	Yüzey Kaplaması - Surface Plated	Box	Volume CBM (m <sup>3</sup> )	Weight kg.
S-4017	400 x 235 x 270	Krom / Chrome	1	0,033	1,500



Ürün Detayı - Product Details



Product Code	W x D x H (mm)	Yüzey Kaplaması - Surface Plated	Box	Volume CBM (m <sup>3</sup> )	Weight kg.
S-4018	490 x 240 x 470	Krom / Chrome	1	0,064	3,150



Ürün Detayı - Product Details



Product Code	W x D x H (mm)	Yüzey Kaplaması / Renği - Surface Plated / Color	Box	Volume CBM (m <sup>3</sup> )	Weight kg.
S-4020	580 x 280 x 300	Krom / Chrome	1	0,022	4,500



- 1 Adet Folyoluk
- 1 Adet Küçük Büyük Rafli Baharatlık
- 1 Adet Paslanmaz Çatal-Kaşık Askısı
- 2 Adet Boru
- 3 Adet Boru Bağlantısı
- 5 Adet S Kanca

- 1 Pcs Foil-Paper Holder
- 1 Pcs Spice Set With 1 Small 1 Big Shelf
- 1 Pcs Stainless Steel Fork Spoon Rack
- 2 Pcs Tubes
- 3 Pcs Tube Connection Elements
- 5 Pcs Hooks

## Ürün Detayı - Product Details



Product Code	W x D x H (mm)	Yüzey Kaplaması - Surface Plated	Box	Volume CBM (m <sup>3</sup> )	Weight kg.
S-4500	1000 x 170 x 360	Krom / Chrome	1	0,028	4,250



## Ürün Detayı - Product Details



Product Code	W x D x H (mm)	Yüzey Kaplaması - Surface Plated	Box	Volume CBM (m <sup>3</sup> )	Weight kg.
S-4801	235 x 115 x 350	Krom / Chrome	10	0,140	10,000





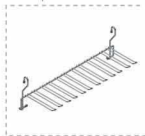
Ürün Detayı - Product Details



Product Code	W x D x H (mm)	Yüzey Kaplaması - Surface Plated	Box	Volume CBM (m3)	Weight kg.
S-4802	280 x 280 x 175	Krom / Chrome	10	0,060	5,330



Ürün Detayı - Product Details



Product Code	W x D x H (mm)	Yüzey Kaplaması - Surface Plated	Box	Volume CBM (m3)	Weight kg.
S-4013	540 x 55 x 180	Krom / Chrome	10	0,060	6,000



Ürün Detayları - Product Details



## 1 Bölümlü / 1 Division

Product Code	W x D x H (mm)	Yüzey Kaplaması - Surface Plated	Box	Volume CBM (m3)	Weight kg
S-4041	120 x 355 x 70	Krom / Chrome	10	0,015	3,125
S-4042	120 x 500 x 70	Krom / Chrome	10	0,025	4,375

## 2 Bölümlü / 2 Division

Product Code	W x D x H (mm)	Yüzey Kaplaması - Surface Plated	Box	Volume CBM (m3)	Weight kg
S-4016	235 x 355 x 70	Krom / Chrome	20	0,060	12,500
S-4045	235 x 500 x 70	Krom / Chrome	10	0,050	8,750

## 4 Bölümlü / 4 Division

Product Code	W x D x H (mm)	Yüzey Kaplaması - Surface Plated	Box	Volume CBM (m3)	Weight kg
S-4043	460 x 355 x 70	Krom / Chrome	10	0,060	12,500
S-4044	460 x 500 x 70	Krom / Chrome	10	0,100	17,500



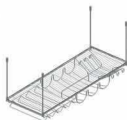
Ürün Detayı - Product Details



Product Code	W x D x H (mm)	Yüzey Kaplaması - Surface Plated	Box	Volume CBM (m3)	Weight kg
S-4014	460 x 250 x 160	Krom / Chrome	10	0,060	9,500



Ürün Detayı - Product Details



Product Code	W x D x H (mm)	Yüzey Kaplaması / Renk - Surface Plated / Color	Box	Volume CBM (m3)	Weight kg
S-4111	1000 x 360 x 480	Krom / Chrome	1	0,070	4,500



Ürün Detayı - Product Details



Product Code	W x D x H (mm)	Yüzey Kaplaması - Surface Plated	Box	Volume CBM (m3)	Weight kg.
S-4021	355 x 180 x 400	Krom / Chrome	10	0,330	28,500



Ürün Detayı - Product Details



Product Code	W x D x H (mm)	Yüzey Kaplaması - Surface Plated	Box	Volume CBM (m3)	Weight kg.
S-4023	355 x 180 x 265	Krom / Chrome	10	0,180	12,500



Ürün Detayı - Product Details



Product Code	W x D x H (mm)	Yüzey Kaplaması - Surface Plated	Box	Volume CBM (m3)	Weight kg.
S-4025	355 x 165 x 265	Krom / Chrome	10	0,180	15,500



Ürün Detayı - Product Details



Product Code	W x D x H (mm)	Yüzey Kaplaması - Surface Plated	Box	Volume CBM (m3)	Weight kg.
S-4027	355 x 210 x 265	Krom / Chrome	10	0,250	18,000



Ürün Detayı - Product Details



Product Code	W x D x H (mm)	Yüzey Kaplaması - Surface Plated	Box	Volume CBM (m <sup>3</sup> )	Weight kg.
S-4029	355 x 165 x 390	Krom / Chrome	10	0,230	26,000



Ürün Detayı - Product Details



Product Code	W x D x H (mm)	Yüzey Kaplaması - Surface Plated	Box	Volume CBM (m <sup>3</sup> )	Weight kg.
S-4031	355 x 210 x 400	Krom / Chrome	10	0,330	30,500



Örün Detayı - Product Details



Product Code	W x D x H (mm)	Yüzey Kaplaması - Surface Plated	Box	Volume CBM (m3)	Weight kg
S-4033	355 x 210 x 400	Krom / Chrome	10	0,330	28,500



Örün Detayı - Product Details



Product Code	W x D x H (mm)	Yüzey Kaplaması - Surface Plated	Box	Volume CBM (m3)	Weight kg
S-4035	310 x 310 x 265	Krom / Chrome	10	0,080	20,000



Ürün Detayı - Product Details



Product Code	W x D x H (mm)	Yüzey Kaplaması - Surface Plated	Box	Volume CBM (m3)	Weight kg.
S-4101	280 x 115 x 385	Krom / Chrome	10	0,170	16,000



Ürün Detayı - Product Details



Product Code	W x D x H (mm)	Yüzey Kaplaması - Renk / Surface Plated - Color	Box	Volume CBM (m3)	Weight kg.
		Askı - Rack / Tahta - Board			
S-4103	210 x 115 x 330	Krom - Chrome / Ahşap - Wooden	10	0,080	6,250





Ürün Detayı - Product Details



Product Code	W x D x H (mm)	Yüzey Kaplaması - Surface Plated	Box	Volume CBM (m3)	Weight kg.
S-4104	365 x 125 x 300	Krom / Chrome	10	0,140	8,000



Ürün Detayı - Product Details



Product Code	W x D x H (mm)	Yüzey Kaplaması - Surface Plated	Box	Volume CBM (m3)	Weight kg.
S-4105	365 x 170 x 300	Krom / Chrome	10	0,180	10,000



Ürün Detayı - Product Details



Product Code	W x D x H (mm)	Yüzey Kaplaması - Surface Plated	Box	Volume CBM (m <sup>3</sup> )	Weight kg.
S-4106	365 x 120 x 380	Krom / Chrome	10	0,190	12,500



Ürün Detayı - Product Details



Product Code	W x D x H (mm)	Yüzey Kaplaması - Surface Plated	Box	Volume CBM (m <sup>3</sup> )	Weight kg.
S-4107	365 x 170 x 380	Krom / Chrome	10	0,230	15,000



Ürün Detayı - Product Details



Product Code	W x D x H (mm)	Yüzey Kaplaması - Surface Plated	Box	Volume CBM (m3)	Weight kg.
S-4108	355 x 170 x 380	Krom / Chrome	10	0,230	14,000



Ürün Detayı - Product Details



Product Code	W x D x H (mm)	Yüzey Kaplaması - Surface Plated	Box	Volume CBM (m3)	Weight kg.
S-4109	100 x 115 x 300	Krom / Chrome	10	0,010	3,500



Ürün Detayı - Product Details



Köşe Boru - Corner Tube



Boru - Tube



Boru Tapası - Tube Plug



Boru Bağlantısı - Tube Connection Element



S-Kanca - S-Hook

## Köşe Boru - Corner Tube

Product Code	Ø x L1 x L2 (mm)	Yüzey Kaplaması - Surface Plated	Box	Volume CBM (m3)	Weight kg.
S-4051	Ø 16 x 290 x 370	Krom / Chrome	10	0,017	3,125

## Boru - Tube

Product Code	Ø x L (mm)	Yüzey Kaplaması - Surface Plated	Box	Volume CBM (m3)	Weight kg.
S-4061	Ø 16 x 500	Krom / Chrome	10	0,003	2,300
S-4062	Ø 16 x 600	Krom / Chrome	10	0,003	2,750
S-4063	Ø 16 x 800	Krom / Chrome	10	0,004	3,650
S-4064	Ø 16 x 1000	Krom / Chrome	10	0,005	4,550
S-4065	Ø 16 x 1200	Krom / Chrome	10	0,006	5,350

## Boru Tapası - Tube Plug

Product Code	Ø x L (mm)	Yüzey Kaplaması - Surface Plated	Box	Volume CBM (m3)	Weight kg.
S-4081	Ø 16 x 12	Krom / Chrome	100	0,00025	0,250

## Boru Bağlantısı - Tube Connection Element

Product Code	W x D x H (mm)	Yüzey Kaplaması - Surface Plated	Box	Volume CBM (m3)	Weight kg.
S-4085	20 x 20 x 50	Krom / Chrome	50	0,001	3,500

## S-Kanca - S-Hook

Product Code	W x D x H (mm)	Yüzey Kaplaması - Surface Plated	Box	Volume CBM (m3)	Weight kg.
S-4091	40 x 5 x 60	Krom / Chrome	100	0,0018	2,000



Ürün Detayı - Product Details



Product Code	W x D x H (mm)	Yüzey Kaplama - Surface Plated	Box	Volume CBM (m3)	Weight kg.
S-4503	360 x 150 x 300	Elektrol / Anodizing	2	0,042	3,560



Ürün Detayı - Product Details



Product Code	W x D x H (mm)	Yüzey Kaplama - Surface Plated	Box	Volume CBM (m3)	Weight kg.
S-4504	440 x 125 x 340	Elektrol / Anodizing	2	0,026	4,000



Ürün Detayı - Product Details



Product Code	W x D x H (mm)	Yüzey Kaplaması - Surface Plated	Box	Hacim CBM (m <sup>3</sup> )	Weight kg.
S-4505	440 x 125 x 400	Elektrol / Anodizing	2	0,031	5,400



Ürün Detayı - Product Details



Product Code	W x D x H (mm)	Yüzey Kaplaması - Surface Plated	Box	Hacim CBM (m <sup>3</sup> )	Weight kg.
S-4506	600 x 150 x 350	Elektrol / Anodizing	2	0,040	3,920



Ürün Detayı - Product Details



Product Code	W x D x H (mm)	Yüzey Kaplama - Surface Plated	Box	Volume CBM (m3)	Weight kg.
S-4507	800 x 150 x 350	Eloksal / Anodizing	2	0,052	5,700



Ürün Detayı - Product Details



Product Code	W x D x H (mm)	Yüzey Kaplama - Surface Plated	Box	Volume CBM (m3)	Weight kg.
S-4502	450 x 90 x 140	Eloksal / Anodizing	10	0,017	2,940



Ürün Detayı - Product Details



Product Code	Length L (mm)	Yüzey Kaplama - Surface Pated	Box	Volume CBM (m <sup>3</sup> )	Weight kg.
S-4508	500	Eksoal / Anodizing	5	0,001	0,620
S-4509	600	Eksoal / Anodizing	5	0,001	0,740
S-4510	800	Eksoal / Anodizing	5	0,0015	0,985
S-4511	1000	Eksoal / Anodizing	5	0,002	1,230
S-4512	1200	Eksoal / Anodizing	5	0,0025	1,470









Dolap içi raf grubu ürünleri özellikle tezgah üstü dolaplarında tabak, bardak vb. mutfak gereçlerinin düzenli ve kolay ulaşılabilir şekilde saklanması amacıyla tasarlanmıştır.

Inside cupboard shelf group products designed specially for plates, cups etc. kitchen utensils organized and keep tidy and easily available over the counter cabinets.



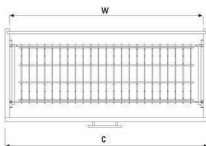
## 5 Dolap İçi Raf Grubu | Inside Cupboard Shelf Group

1	Tabak Rafi / Plate Shelf .....	page 124
2	Yüksek Bölme Tabak Rafları / Plate Shelf With High Division .....	page 125
3	Bardak Rafı / Glass Shelf .....	page 126
4	Plastik Tepsili Tabaklık - Bardaklık Seti / Plate - Glass Shelf Set With Tray .....	page 127
5	Alüminyum Profilli Tepsili Tabaklık-Bardaklık Seti / Plate-Glass Shelf Set With Plastic Tray - Aluminium Profile .....	page 128
6	Plastik Tepsiler / Plastic Tray .....	page 129
7	Sabit Raf / Fixed Shelf .....	page 130
9	Hayk Raf - Frenli / Shelf With Rail - Soft Closing .....	page 131



- Tezgah üstü dolaplarında kullanıma uygundur.
- Askı plastikleri üzerinde, istenildiğinde kullanılmak üzere plastik tepsi kanalı bulunmaktadır.
- Yüksekliği farklı 2 model, 4 farklı modül genişliğinde üretilmektedir.
- Bölme rafın krom kaplamak, askı plastikleri gri renktir.

## Teknik Çizim - Technical Drawings



- Available for use over the counter cabinets.
- There are plastic tray channels on the hanger plastics on your demand.
- Produce two different height models, 4 different modules widths.
- Chrome plated shelves with divisions, hanger plastics are grey color.



Product Code	W x D x H (mm)	C (mm)	Yüzey Kaplaması / Renği - Surface Plated / Color	Box	Hacimü CBM (m3)	Weight kg
S-5151	560-570 x 270 x 110	600	Krom / Chrome	12	0,050	10,000
S-5152	660-670 x 270 x 110	700	Krom / Chrome	12	0,058	11,000
S-5153	760-770 x 270 x 110	800	Krom / Chrome	12	0,067	13,000
S-5154	860-870 x 270 x 110	900	Krom / Chrome	12	0,076	14,500


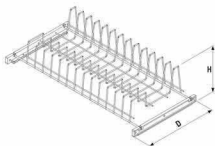


Ürün Detayı - Product Details



- Tezgah üstü dolaplarında kullanıma uygundur.
- Askı plastikleri üzerinde, istenildiğinde kullanılmak üzere plastik tepsi kanalı bulunmaktadır.
- Yüksekliği farklı 2 model, 4 farklı modül genişliğinde üretilmektedir.
- Bölmeli rafların krom kaplamalı, askı plastikleri gri renklidir.
- Available for use over the counter cabinets.
- There are plastic tray channels on the hanger plastics on your demand.
- Produce two different height models, 4 different modules widths.
- Chrome plated shelves with divisions, hanger plastics are grey color.

Teknik Çizim - Technical Drawings



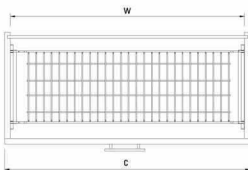
Product Code	W x D x H (mm)	C (mm)	Yüzye Kaplaması / Renği - Surface Plated / Color	Box	Volume CBM (m3)	Weight kg.
S-5155	560-570 x 270 x 130	600	Krom / Chrome	10	0,050	9,000
S-5156	660-670 x 270 x 130	700	Krom / Chrome	10	0,058	10,000
S-5157	760-770 x 270 x 130	800	Krom / Chrome	10	0,067	11,500
S-5158	860-870 x 270 x 130	900	Krom / Chrome	10	0,076	13,000



- Tezgah üstü dolaplarında kullanıma uygundur.
- Askı plastikleri üzerinde, istenildiğinde kullanılmak üzere plastik tepsi kanalı bulunmaktadır.
- 4 farklı modül genişliğine uygun üretilmektedir.
- Raf krom kaplamalı, askı plastikleri gri renkidir.

- Available for use over the counter cabinets.
- There are plastic tray channels on the hanger plastics on your demand.
- Produce 4 different modules widths.
- Shelf is chrome plated, hanger plastics are grey color.

## Teknik Çizim - Technical Drawings



Product Code	W x D x H (mm)	C (mm)	Yüzey Kaplaması / Renği - Surface Plated / Color	Box	Hacim (DM <sup>3</sup> )	Weight (kg)
S-5052	560-570 x 270 x 50	800	Krom / Chrome	20	0,050	13,000
S-5054	660-670 x 270 x 50	700	Krom / Chrome	20	0,057	15,300
S-5056	760-770 x 270 x 50	800	Krom / Chrome	20	0,067	17,300
S-5058	860-870 x 270 x 50	900	Krom / Chrome	20	0,076	19,000



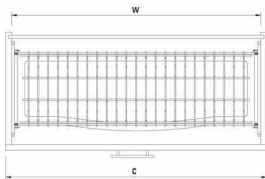
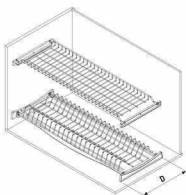
Ürün Detayı - Product Details



- Tezgah üstü dolaplarında kullanıma uygundur.
- Askı plastikleri, bardak ve tabak raflı, şeffaf plastik tepsi ile birlikte seti oluşturmaktadır.
- Askı plastikleri üzerinde plastik tepsi kanalları bulunmaktadır.
- 4 farklı modül genişliğine uygun üretilmektedir.
- Raflar krom kaplamalı, plastik tepsi şeffaf, askı plastikleri gri renklidir.

- Available for use over the counter cabinets.
- Set completed by hanger plastics, glass and plate shelf, transparent plastic tray.
- There are plastic tray channels on the hanger plastics.
- Produce 4 different modules widths.
- Shelves are chrome plated, transparent plastic tray, hangers plastic are grey colored.

Teknik Çizim - Technical Drawings



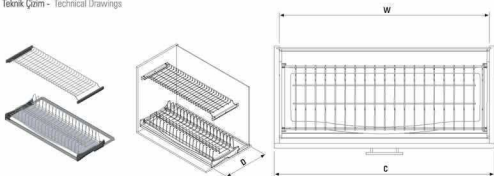
Product Code	W x D (mm)	C (mm)	Yüzey Kaplaması / Renk - Surface Plated / Color	Box	Hacim CBM (m3)	Weight kg.
S-5163	560-570 x 270	600	Krom / Chrome	1	0,026	1,950
S-5164	660-670 x 270	700	Krom / Chrome	1	0,031	2,350
S-5165	760-770 x 270	800	Krom / Chrome	1	0,036	2,750
S-5166	860-870 x 270	900	Krom / Chrome	1	0,041	3,150



- Tergah üstü dolaplarında kullanıma uygundur.
- Önde düz, arkada arkaal kanallı alüminyum profiller, plastik askı elemanları ile modülün sağ ve sol yan panellerinin bağlantısını sağlar.
- Bağlantı alüminyum profilleri, askı plastikleri, bardak ve tabak raflı, şeffaf plastik tepsi ile birlikte seti oluşturmaktadır.
- Askı plastikleri üzerinde plastik tepsi kanalları bulunmaktadır.
- 4 farklı modül genişliğine uygun üretilmektedir.
- Bağlantı alüminyum profilleri eloksallı, rafları krom kaplamalı, plastik tepsi şeffaf, askı plastikleri gri renklidir.

- Available for use over the counter cabinets.
- Provide left and right side connection of module with plastic hanger elements and aluminium profiles which are shaped flat front side and back side channelled for chipboard back panel.
- Set completed by aluminium connection profiles, hanger plastic, plate and glass shelf with transparent plastic tray.
- There are plastic tray channels on the hanger plastics
- Produce 4 different modules widths.
- Connection aluminium profiles are anodized, shelves are chrome plated, plastic tray is transparent, hanger plastics are grey color.

#### Teknik Çizim - Technical Drawings



Product Code	W x D (mm)	C (mm)	Yüzey Kaplaması / Renği - Surface Plated / Color	Box	Volume CBM (m <sup>3</sup> )	Weight kg.
S-5159	560 x 295 - 345	600	Krom / Chrome	1	0,026	1,950
S-5160	660 x 295 - 345	700	Krom / Chrome	1	0,031	2,350
S-5161	760 x 295 - 345	800	Krom / Chrome	1	0,036	2,750
S-5162	860 x 295 - 345	900	Krom / Chrome	1	0,041	3,150



- Tezgah üstü dolaplarında kullanılan tabak ve bardak rafları altında, damalsak olarak kullanılır.
- 4 farklı modül genişliğe uygun şeffaf retiler üretilmektedir.

- Use for dropping water leakage below plate-glass shelf over counter cabinets.
- Produce transparent color with 4 different module widths.



Product Code	W x D x H (mm)	C (mm)	Yüzey Rengi - Surface Color	Box	Volume CBM (m3)	Weight kg
S-5212	540 x 240 x 10	600	Şeffaf / Transparent	20	0,027	7,450
S-5213	640 x 240 x 10	700	Şeffaf / Transparent	20	0,032	8,600
S-5214	740 x 240 x 10	800	Şeffaf / Transparent	20	0,037	10,050
S-5215	840 x 240 x 10	900	Şeffaf / Transparent	20	0,042	12,200






- Mentejeli kapaklı yada kapaksız dolaplarda kullanıma uygundur.
- Taşıma kapasitesi 30kg dir.
- Askı plastikleri ile dolap içine sabitlenerek kullanılır.
- 2 farklı modül genişliğine uygun üretilmektedir.
- Raf krom kaplamalı, askı plastikleri gri renktedir.

- Available hinged cabinet door and without door.
- Carrying capacity is 30 kg
- Hanger plastics are fix inside of cabinet.
- Produce 2 different modules widths.
- Shelf chrome plated, hanger plastic are grey color.

## Teknik Çizim - Technical Drawings



Product Code	W x D x H (mm)	C (mm)	Yüzyü Kaplaması / Renk - Surface Plated / Color	Box	Volume CBM (m <sup>3</sup> )	Weight kg.
S-5101	560 x 500 X 60	600	Krom / Chrome	1	0,023	2,600
S-5102	860 x 500 X 60	900	Krom / Chrome	1	0,036	3,950



- Montajeli kapaklı yada kapaksız dolaplarda kullanıma uygundur.
- Taşıma kapasitesi 45kg dir.
- Yavaş ve sessiz kapanma sağlayan Soft Closing teleskopik ray kullanılmıştır.
- 2 farklı modül genişliğine uygun üretilen raflar krom kaplamalıdır.

- Available hinged cabinet door and without door.
- Carrying capacity is 45 kg.
- Provide silent and smooth closing with Soft Closing telescopic rails are used.
- Produce 2 different modules widths shelves are chrome plated.

## Teknik Çizim - Technical Drawings



Product Code	W x D x H (mm)	C (mm)	Yüzey Kaplaması - Surface Plated	Box	Volume CBM (m3)	Weight kg.
S-5121	560 x 500 X 60	800	Krom / Chrome	1	0,023	3,900
S-5122	860 x 500 X 60	900	Krom / Chrome	1	0,036	4,850

© Copyright 2011

Bu broşür; STAR MUTFAK ve MOBİLYA AKSESUARLARI SAN. TİC. LTD. ŞTİ. tarafından ürün tanıtımı için hazırlanmıştır. Yazılı izin olmaksızın tamamı veya bir bölümü kopyalanamaz. STAR AKSESUAR tüm ürünlerinde önceden haber vermeksizin değişiklik yapma hakkını saklı tutar.

This brochure; Prepared behalf of STAR MUTFAK and MOBİLYA AKSESUARLARI SAN. TİC. LTD. ŞTİ. for presentation by the product. Can not be copied all or partly without written permission.

STAR AKSESUAR reserves the right to make changes for all products without prior notice.

